全国自治体病院協議会　医療の質・医療安全指標の評価・公表等推進事業　フィードバック　表紙へ

データ基準日　令和7年4月25日

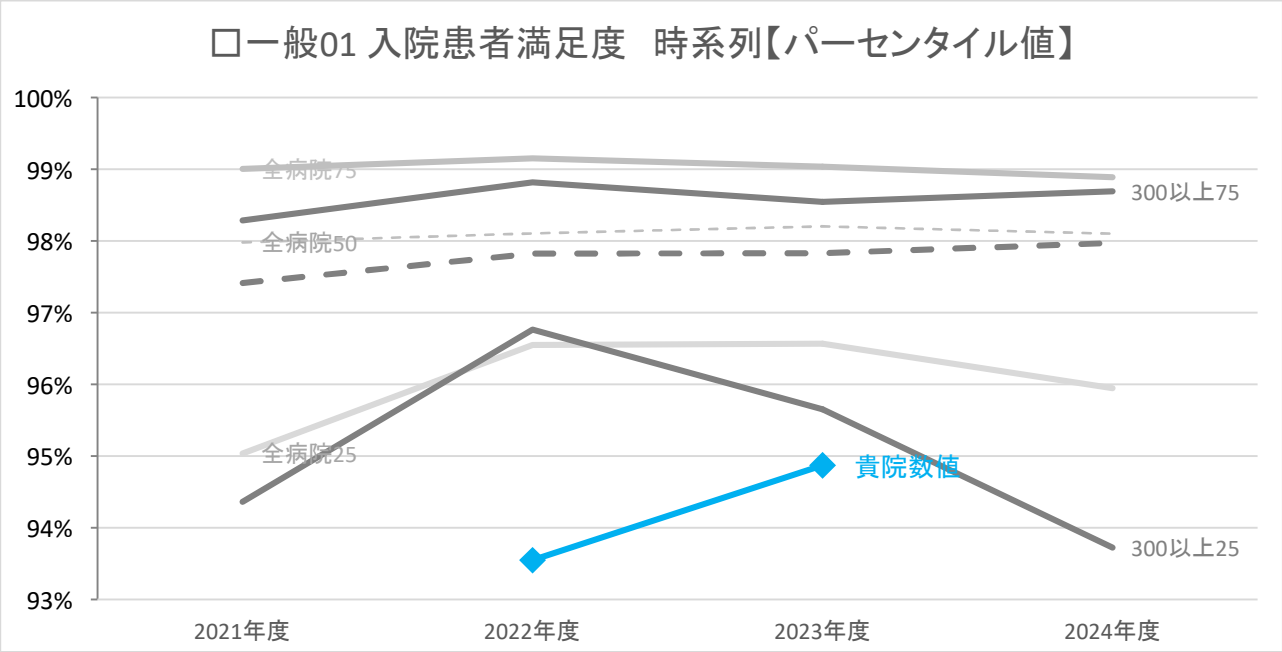

		年度別			
		2021年度	2022年度	2023年度	2024年度
貴院	数値	<なし>	93.5%	94.9%	<なし>
全病院	25パーセンタイル	95.0%	96.6%	96.6%	95.9%
	50パーセンタイル	98.0%	98.1%	98.2%	98.1%
	75パーセンタイル	99.0%	99.2%	99.0%	98.9%
300以上	25パーセンタイル	94.4%	96.8%	95.7%	93.7%
	50パーセンタイル	97.4%	97.8%	97.8%	98.0%
	75パーセンタイル	98.3%	98.8%	98.5%	98.7%
全病院	平均値	95.8%	96.2%	96.5%	95.7%
300以上	平均値	95.5%	96.9%	95.5%	95.1%
全病院	登録数	106	109	112	116
300以上	登録数	24	28	29	27

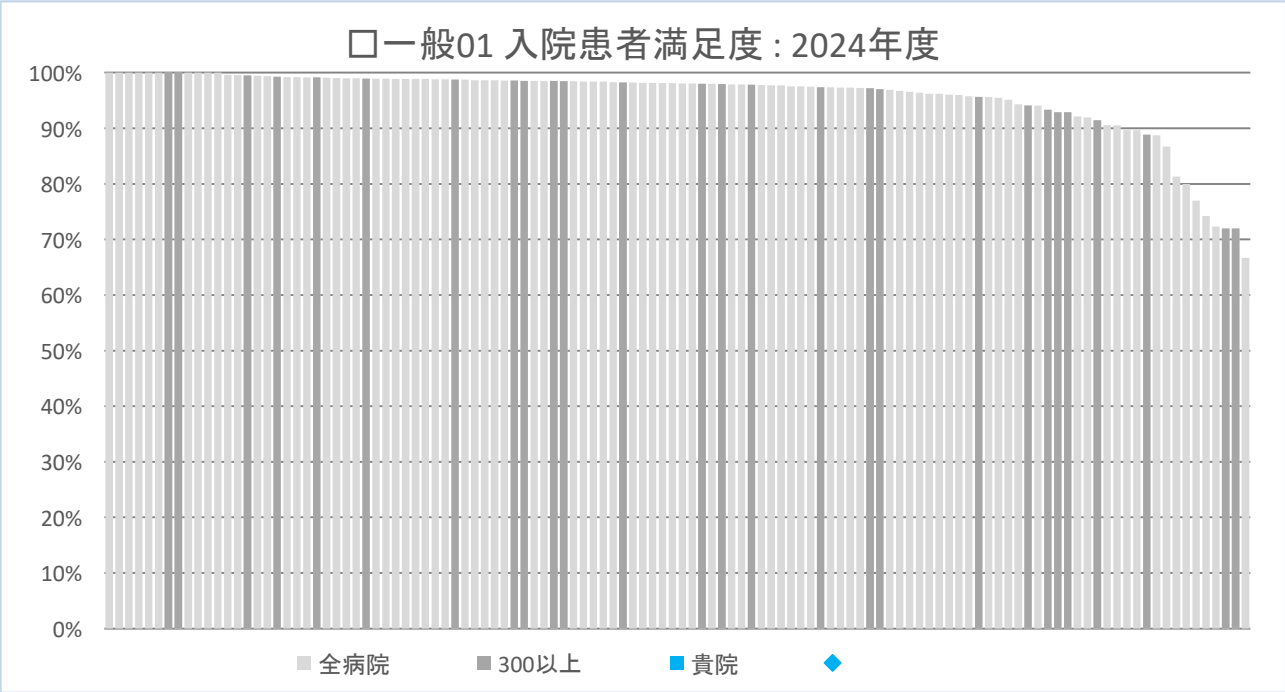

全国自治体病院協議会　医療の質・医療安全指標の評価・公表等推進事業　フィードバック　表紙へ

データ基準日　令和7年4月25日

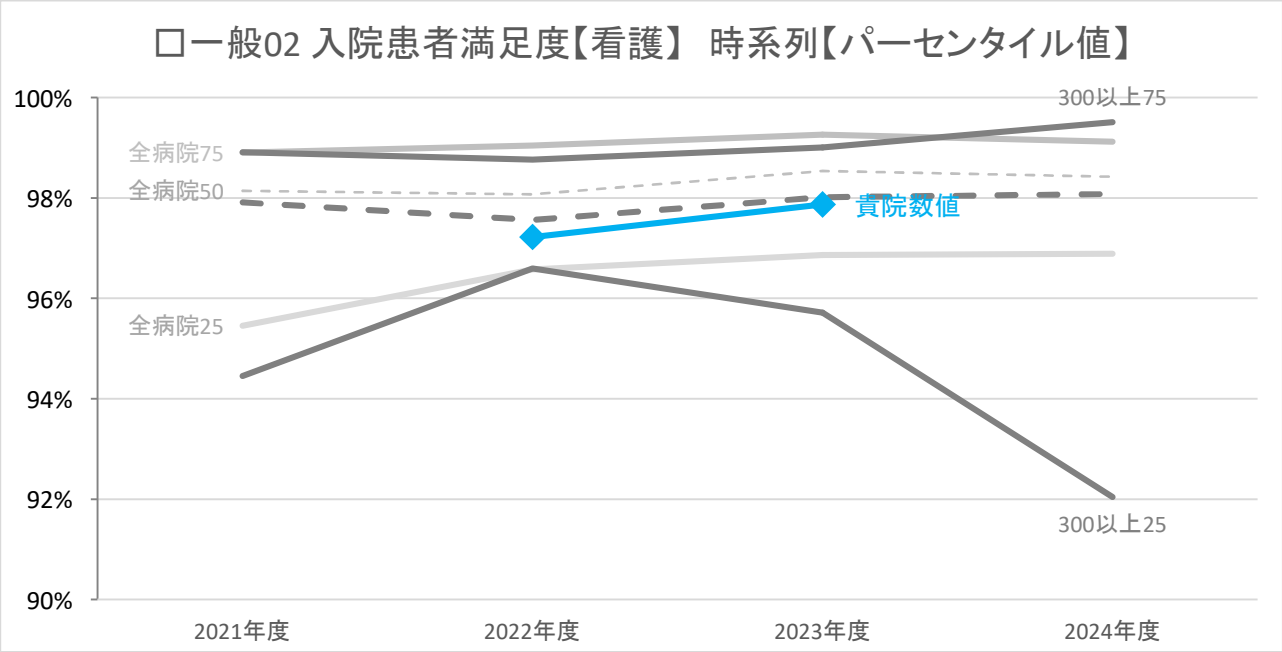

		年度別			
		2021年度	2022年度	2023年度	2024年度
貴院	数値	<なし>	97.2%	97.9%	<なし>
全病院	25パーセンタイル	95.5%	96.6%	96.9%	96.9%
	50パーセンタイル	98.1%	98.1%	98.5%	98.4%
	75パーセンタイル	98.9%	99.0%	99.3%	99.1%
300以上	25パーセンタイル	94.5%	96.6%	95.7%	92.0%
	50パーセンタイル	97.9%	97.6%	98.0%	98.1%
	75パーセンタイル	98.9%	98.8%	99.0%	99.5%
全病院	平均値	96.4%	97.0%	97.4%	96.4%
300以上	平均値	96.3%	97.4%	96.9%	94.7%
全病院	登録数	89	88	89	91
300以上	登録数	22	24	22	20

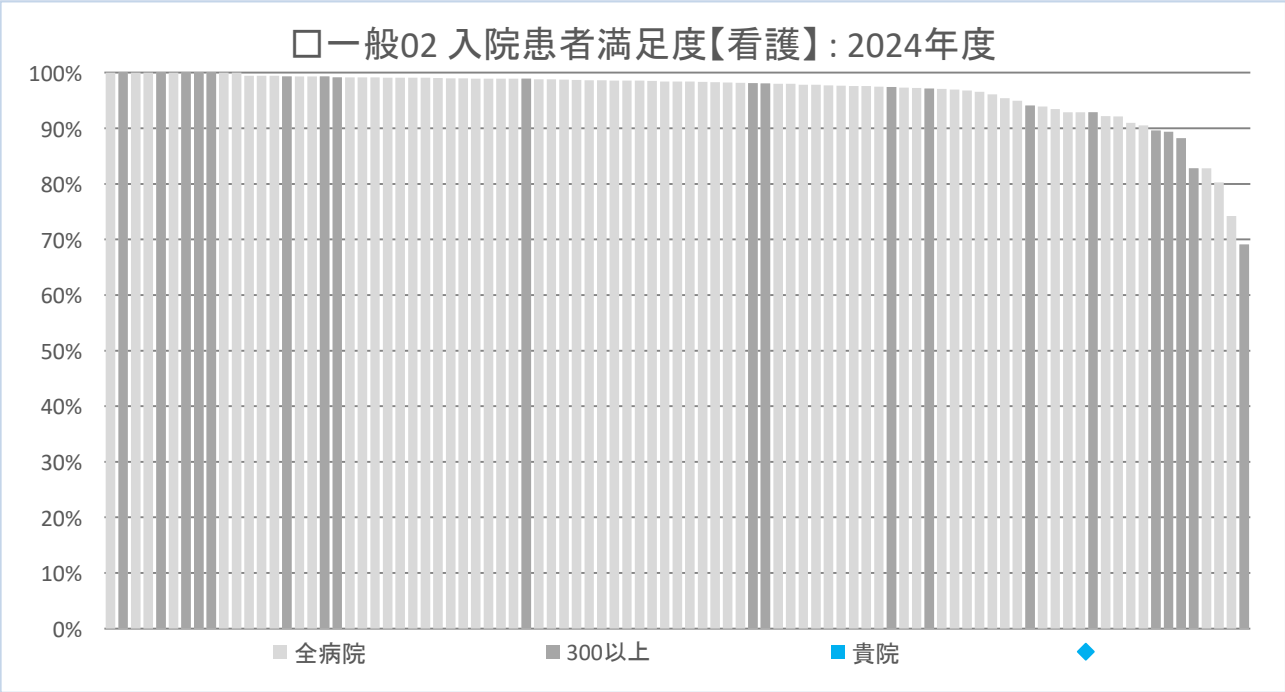

全国自治体病院協議会　医療の質・医療安全指標の評価・公表等推進事業　フィードバック　表紙へ

データ基準日　令和7年4月25日

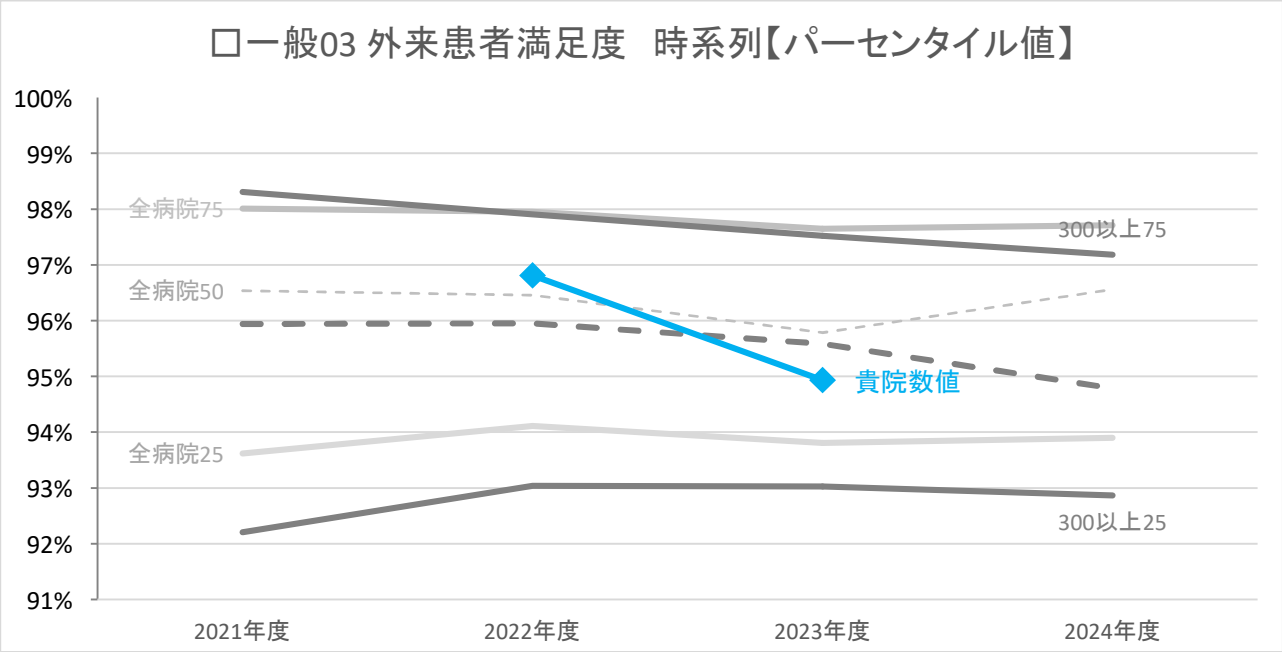

		年度別			
		2021年度	2022年度	2023年度	2024年度
貴院	数値	<なし>	96.8%	94.9%	<なし>
全病院	25パーセンタイル	93.6%	94.1%	93.8%	93.9%
	50パーセンタイル	96.5%	96.5%	95.8%	96.6%
	75パーセンタイル	98.0%	98.0%	97.6%	97.7%
300以上	25パーセンタイル	92.2%	93.0%	93.0%	92.9%
	50パーセンタイル	95.9%	96.0%	95.6%	94.8%
	75パーセンタイル	98.3%	97.9%	97.5%	97.2%
全病院	平均値	95.1%	95.6%	95.1%	95.0%
300以上	平均値	94.7%	94.8%	94.7%	94.4%
全病院	登録数	102	107	106	110
300以上	登録数	23	27	27	27

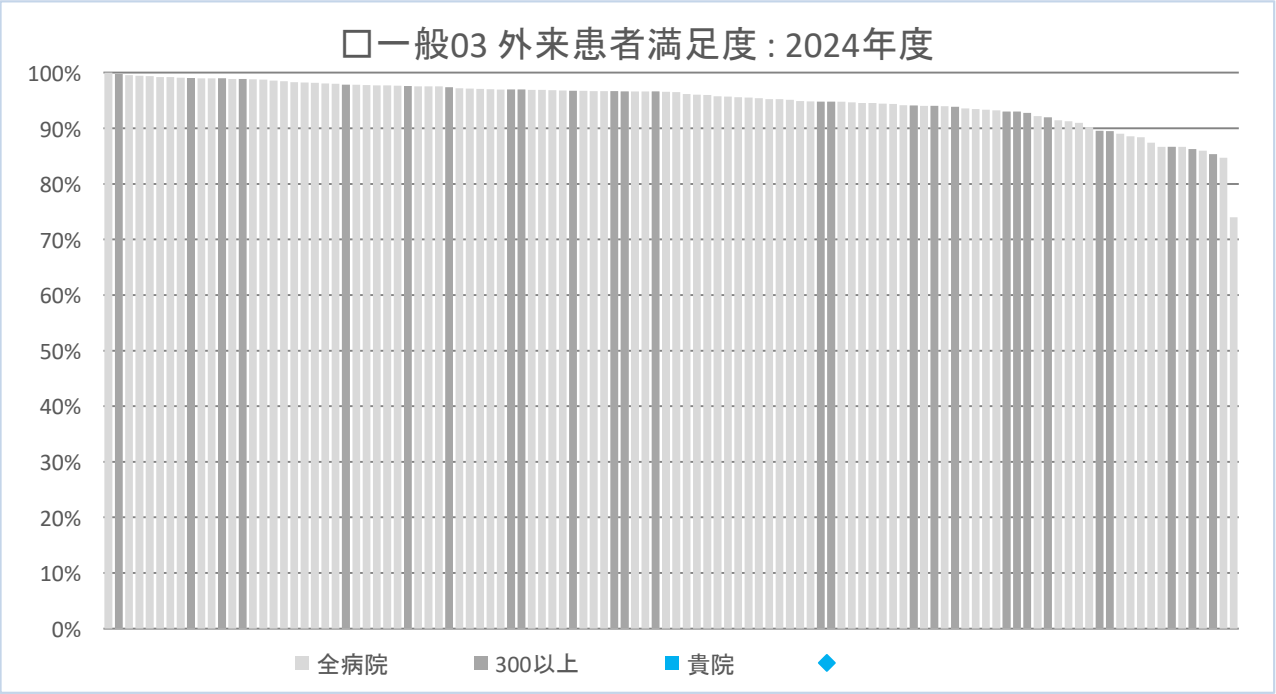

全国自治体病院協議会　医療の質・医療安全指標の評価・公表等推進事業　フィードバック　表紙へ

データ基準日　令和7年4月25日

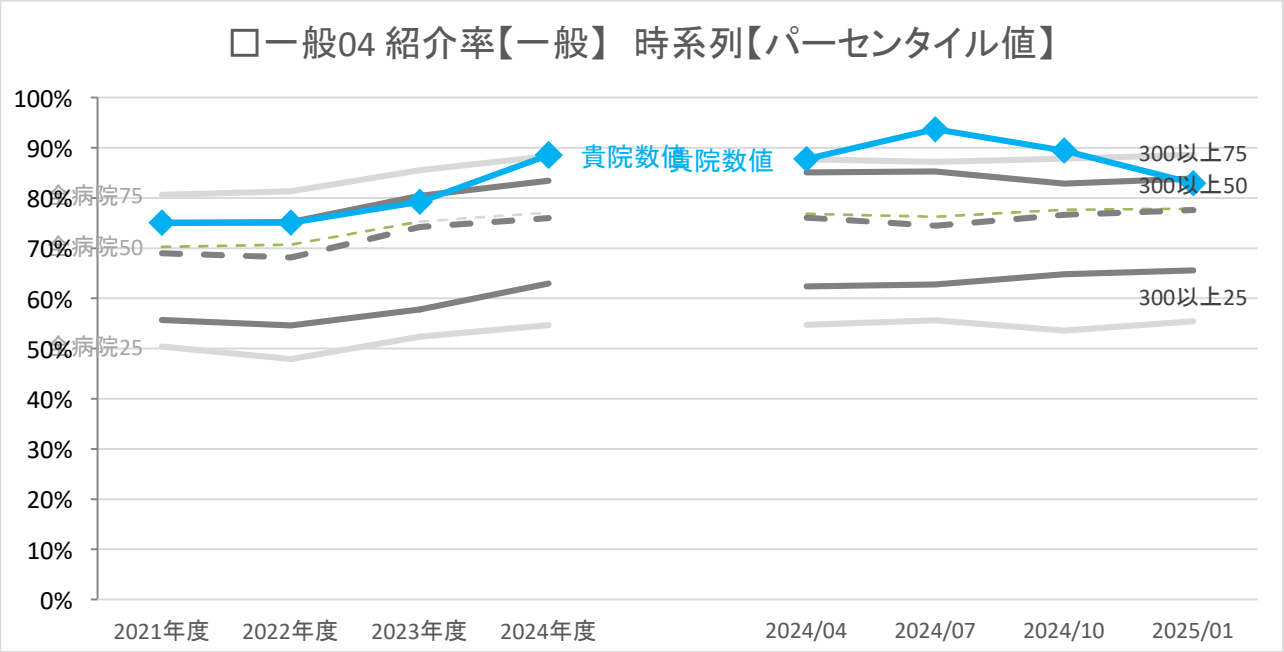

		年度別				四半期別			
		2021年度	2022年度	2023年度	2024年度	2024/04	2024/07	2024/10	2025/01
貴院	数値	75.1%	75.1%	79.3%	88.6%	87.7%	93.7%	89.5%	82.9%
全病院	25パーセンタイル	50.4%	47.9%	52.4%	54.6%	54.7%	55.6%	53.6%	55.4%
	50パーセンタイル	70.3%	70.8%	75.3%	77.1%	76.8%	76.3%	77.7%	77.9%
	75パーセンタイル	80.6%	81.4%	85.5%	88.3%	87.7%	87.2%	87.8%	88.6%
300以上	25パーセンタイル	55.7%	54.6%	57.8%	63.0%	62.4%	62.8%	64.8%	65.6%
	50パーセンタイル	69.0%	68.2%	74.3%	76.0%	76.1%	74.5%	76.7%	77.7%
	75パーセンタイル	75.0%	75.2%	80.4%	83.4%	85.1%	85.3%	82.9%	83.9%
全病院	平均値	65.1%	66.3%	69.1%	71.2%	70.8%	71.1%	71.6%	71.8%
300以上	平均値	65.2%	64.3%	69.7%	72.8%	73.4%	73.7%	73.5%	74.7%
全病院	登録数	175	165	169	172	164	168	162	156
300以上	登録数	39	38	37	39	39	40	39	38

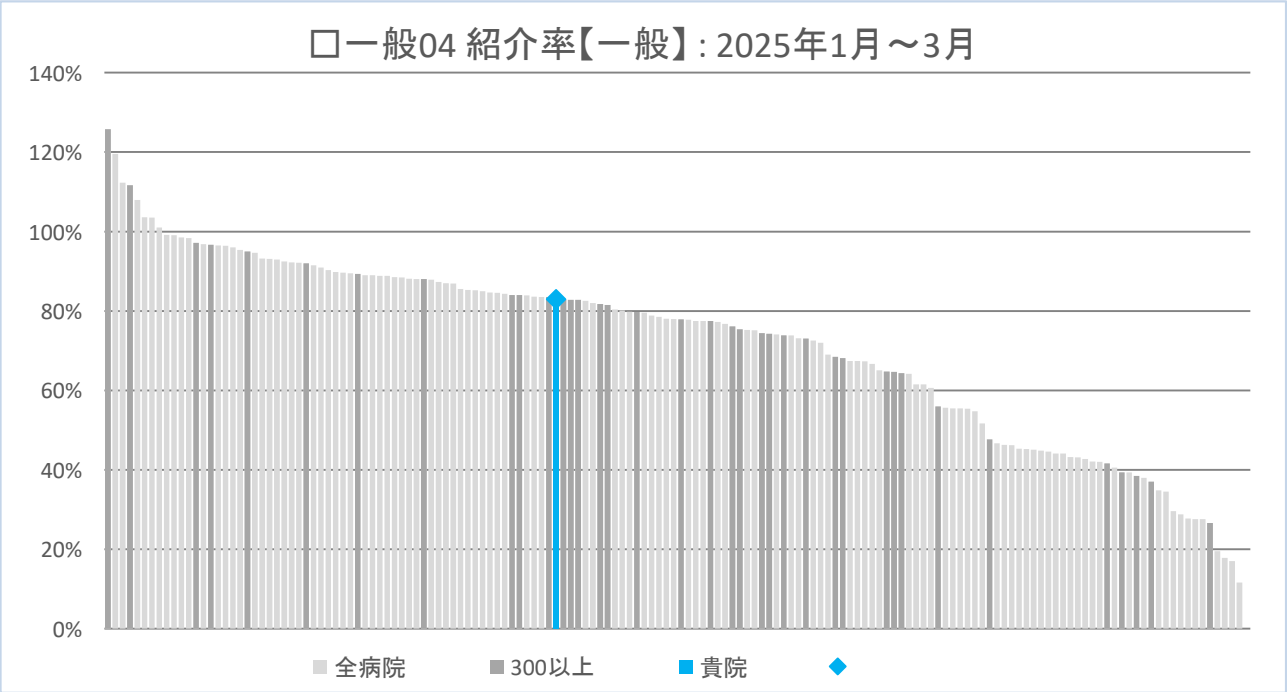

全国自治体病院協議会　医療の質・医療安全指標の評価・公表等推進事業　フィードバック　表紙へ

データ基準日　令和7年4月25日

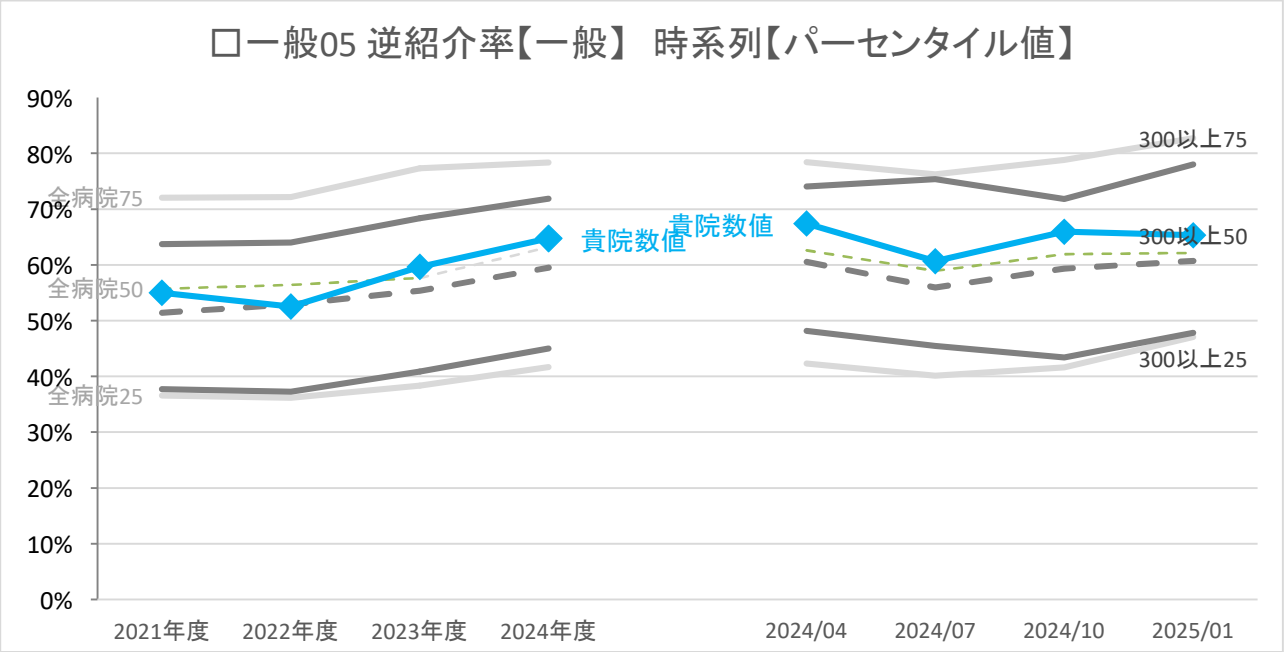

		年度別				四半期別			
		2021年度	2022年度	2023年度	2024年度	2024/04	2024/07	2024/10	2025/01
貴院	数値	55.0%	52.5%	59.6%	64.7%	67.4%	60.7%	65.9%	65.3%
全病院	25パーセンタイル	36.5%	36.2%	38.4%	41.7%	42.3%	40.1%	41.6%	47.1%
	50パーセンタイル	55.7%	56.4%	57.7%	63.2%	62.7%	59.0%	62.0%	62.2%
	75パーセンタイル	72.0%	72.1%	77.3%	78.4%	78.4%	76.3%	78.8%	82.7%
300以上	25パーセンタイル	37.7%	37.3%	40.9%	45.0%	48.1%	45.5%	43.4%	47.8%
	50パーセンタイル	51.4%	52.9%	55.4%	59.5%	60.6%	56.0%	59.4%	60.7%
	75パーセンタイル	63.7%	64.0%	68.4%	71.9%	74.0%	75.4%	71.8%	78.0%
全病院	平均値	56.7%	56.6%	59.7%	62.9%	62.7%	61.3%	63.0%	65.9%
300以上	平均値	51.5%	51.6%	55.6%	59.3%	60.2%	58.5%	59.1%	63.1%
全病院	登録数	176	167	169	173	165	168	162	155
300以上	登録数	40	38	38	39	39	40	39	38

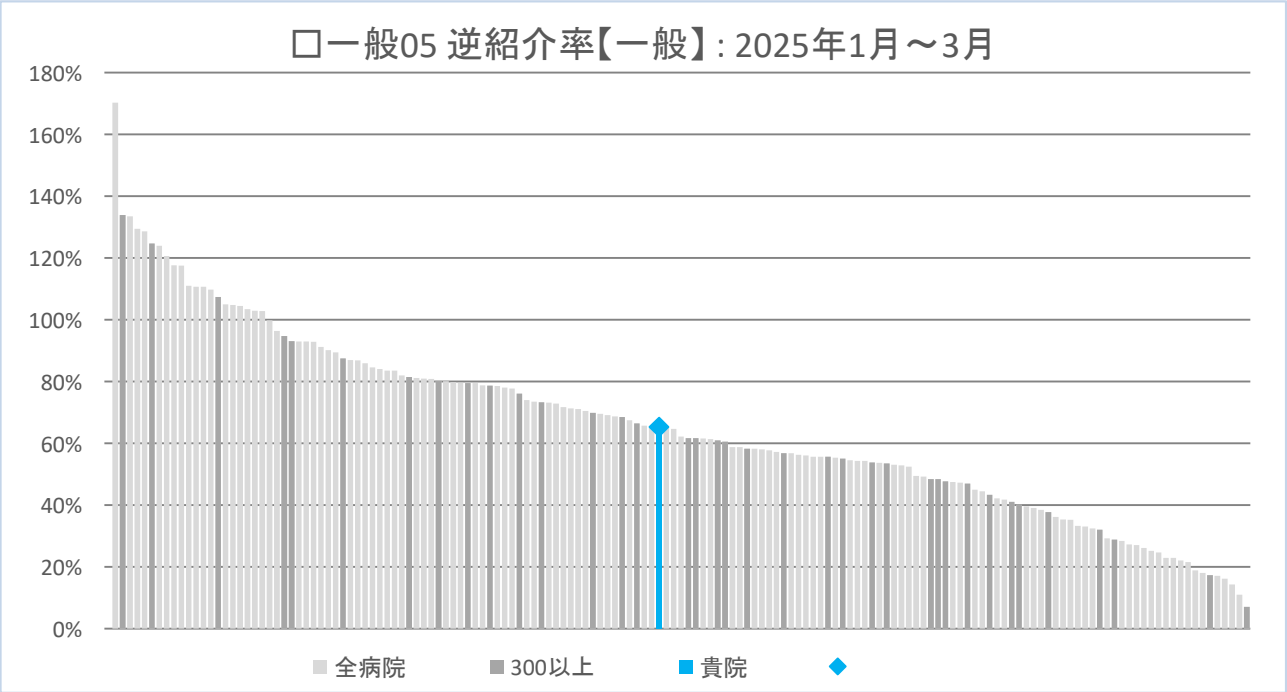

全国自治体病院協議会　医療の質・医療安全指標の評価・公表等推進事業　フィードバック　表紙へ

データ基準日　令和7年4月25日

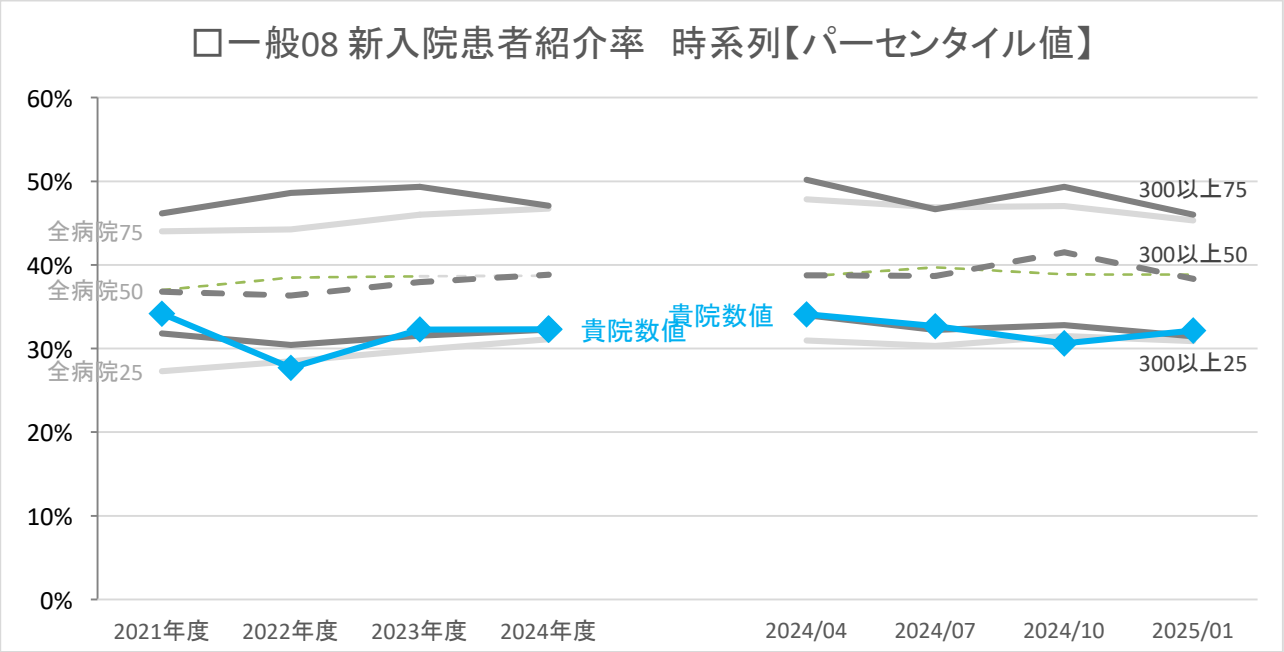

		年度別				四半期別			
		2021年度	2022年度	2023年度	2024年度	2024/04	2024/07	2024/10	2025/01
貴院	数値	34.2%	27.7%	32.3%	32.3%	34.1%	32.7%	30.6%	32.2%
全病院	25パーセンタイル	27.3%	28.5%	29.8%	31.1%	31.0%	30.3%	31.5%	30.9%
	50パーセンタイル	37.0%	38.5%	38.7%	38.7%	38.7%	39.7%	38.9%	38.9%
	75パーセンタイル	44.0%	44.2%	46.0%	46.7%	47.8%	46.9%	47.0%	45.3%
300以上	25パーセンタイル	31.8%	30.4%	31.5%	32.3%	34.0%	32.2%	32.8%	31.5%
	50パーセンタイル	36.8%	36.4%	38.0%	38.9%	38.8%	38.7%	41.5%	38.3%
	75パーセンタイル	46.2%	48.6%	49.3%	47.1%	50.2%	46.7%	49.4%	46.0%
全病院	平均値	36.7%	37.1%	38.9%	39.0%	39.5%	39.4%	39.9%	38.8%
300以上	平均値	38.8%	39.3%	40.8%	41.1%	41.6%	41.1%	42.4%	40.1%
全病院	登録数	146	144	143	152	143	145	146	137
300以上	登録数	36	35	35	36	36	37	37	35

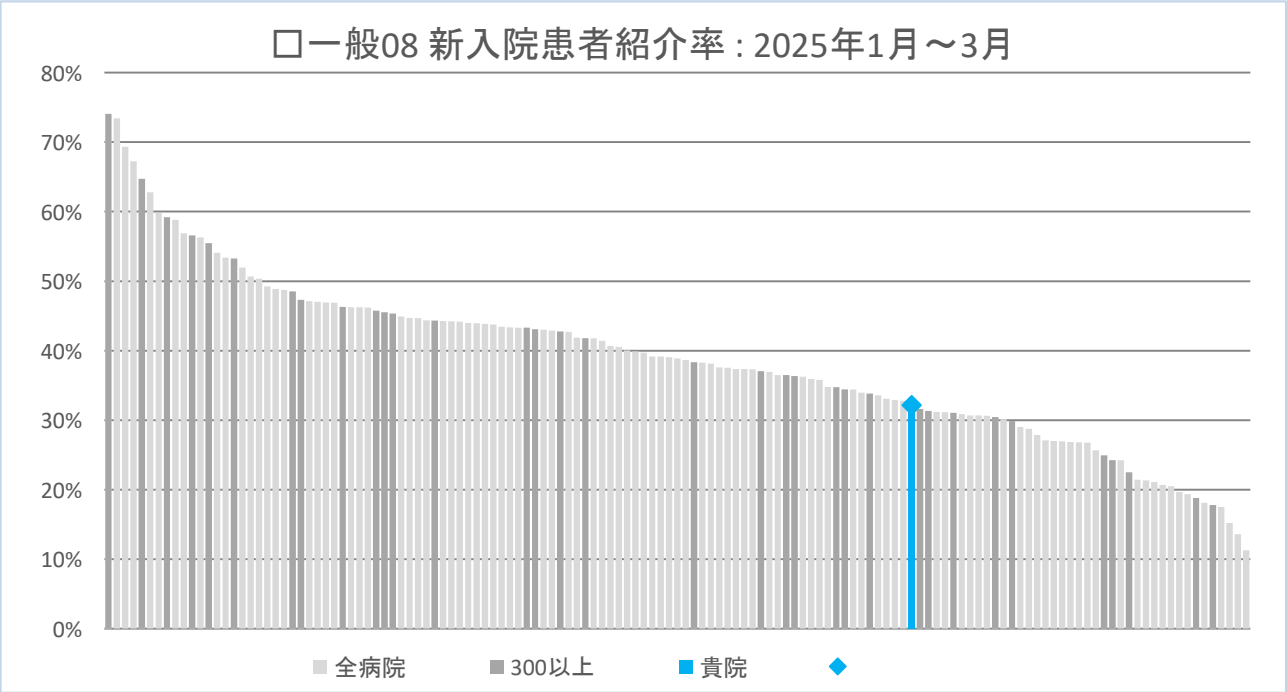

全国自治体病院協議会　医療の質・医療安全指標の評価・公表等推進事業　フィードバック　表紙へ

データ基準日　令和7年4月25日

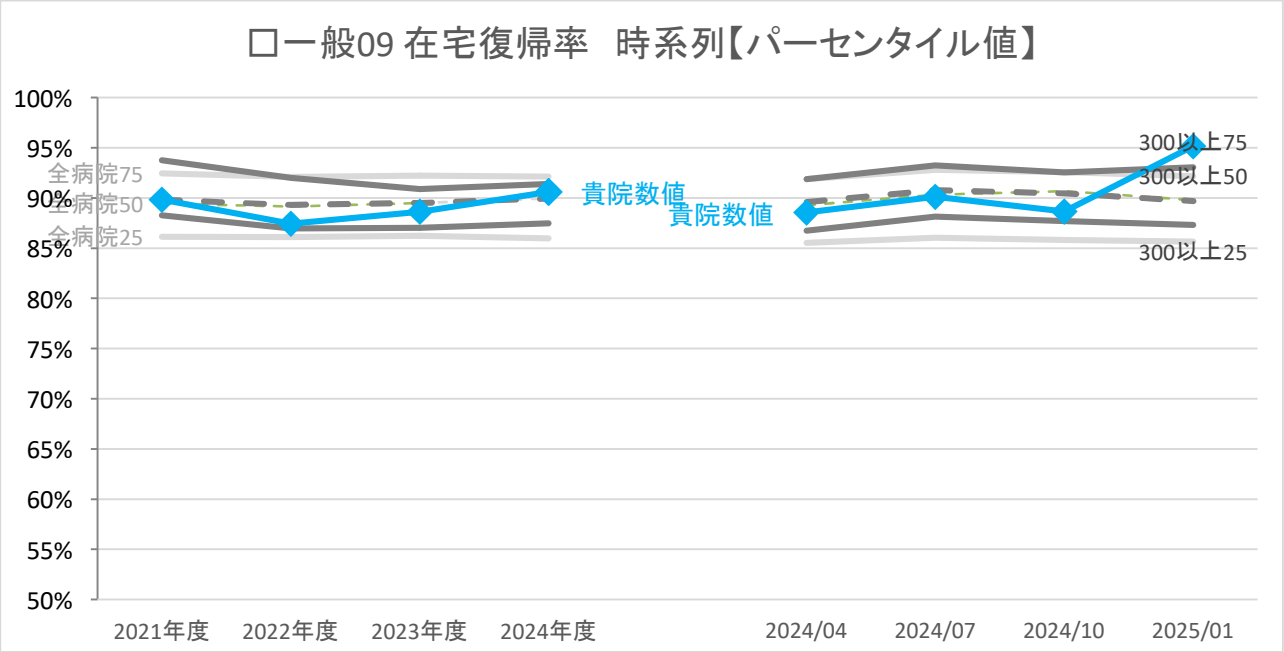

		年度別				四半期別			
		2021年度	2022年度	2023年度	2024年度	2024/04	2024/07	2024/10	2025/01
貴院	数値	89.8%	87.4%	88.6%	90.6%	88.6%	90.1%	88.6%	95.1%
全病院	25パーセンタイル	86.1%	86.1%	86.2%	86.0%	85.5%	86.0%	85.8%	85.7%
	50パーセンタイル	89.4%	89.2%	89.5%	90.0%	89.3%	90.4%	90.7%	89.8%
	75パーセンタイル	92.5%	92.1%	92.2%	92.1%	91.9%	92.8%	92.6%	92.2%
300以上	25パーセンタイル	88.3%	86.9%	87.0%	87.5%	86.7%	88.1%	87.7%	87.3%
	50パーセンタイル	89.8%	89.3%	89.5%	90.0%	89.6%	90.8%	90.5%	89.7%
	75パーセンタイル	93.8%	92.0%	90.9%	91.4%	91.9%	93.2%	92.5%	93.1%
全病院	平均値	88.2%	88.1%	88.4%	88.4%	87.6%	88.9%	88.7%	88.4%
300以上	平均値	89.6%	88.7%	88.9%	89.5%	88.8%	90.2%	89.5%	89.4%
全病院	登録数	174	163	164	164	162	166	168	156
300以上	登録数	39	37	37	36	39	39	40	37

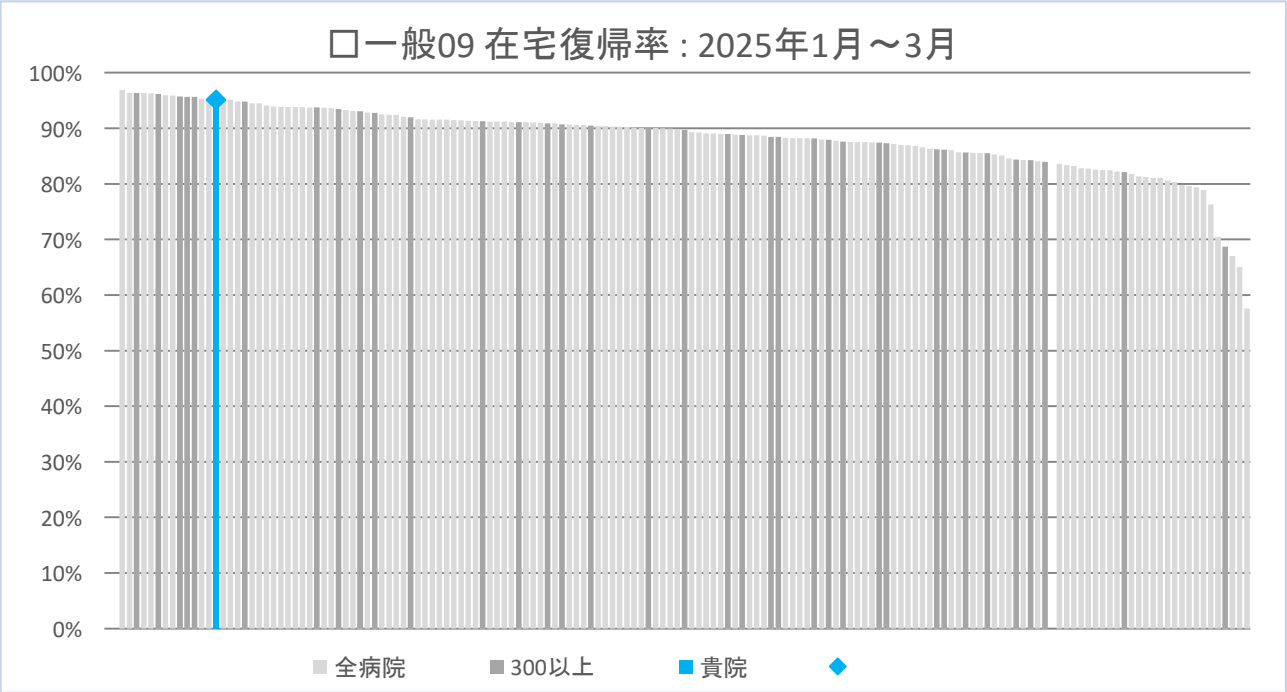

全国自治体病院協議会　医療の質・医療安全指標の評価・公表等推進事業　フィードバック　表紙へ

データ基準日　令和7年4月25日

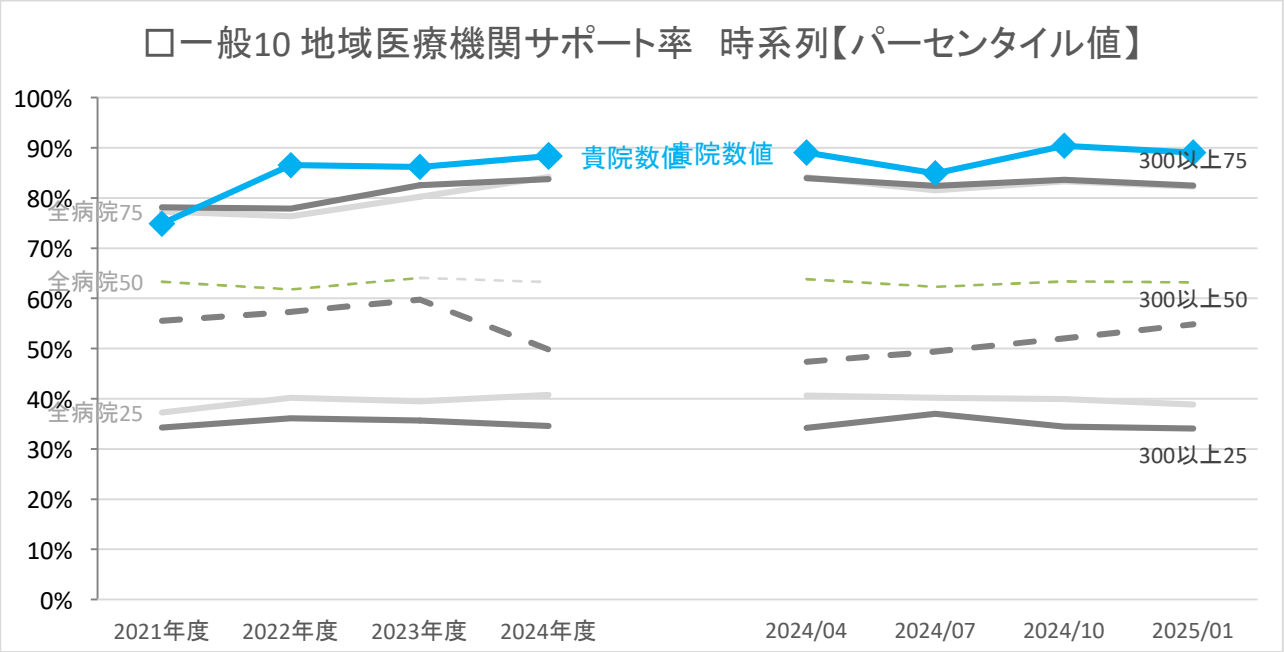

		年度別				四半期別			
		2021年度	2022年度	2023年度	2024年度	2024/04	2024/07	2024/10	2025/01
貴院	数値	74.9%	86.5%	86.2%	88.4%	89.0%	84.9%	90.4%	89.0%
全病院	25パーセンタイル	37.2%	40.2%	39.5%	40.7%	40.7%	40.2%	39.9%	38.9%
	50パーセンタイル	63.3%	61.8%	64.1%	63.3%	63.9%	62.3%	63.4%	63.2%
	75パーセンタイル	77.3%	76.4%	80.2%	84.2%	84.1%	81.5%	83.3%	82.3%
300以上	25パーセンタイル	34.2%	36.1%	35.7%	34.5%	34.2%	37.0%	34.4%	34.1%
	50パーセンタイル	55.6%	57.4%	59.8%	49.8%	47.4%	49.4%	52.0%	54.9%
	75パーセンタイル	78.1%	77.9%	82.5%	83.7%	83.9%	82.4%	83.6%	82.5%
全病院	平均値	57.5%	58.9%	59.8%	59.5%	59.4%	59.4%	59.4%	58.7%
300以上	平均値	55.1%	55.9%	57.1%	56.1%	55.7%	56.7%	56.8%	55.8%
全病院	登録数	147	139	143	144	137	142	142	135
300以上	登録数	37	35	34	35	34	36	36	36

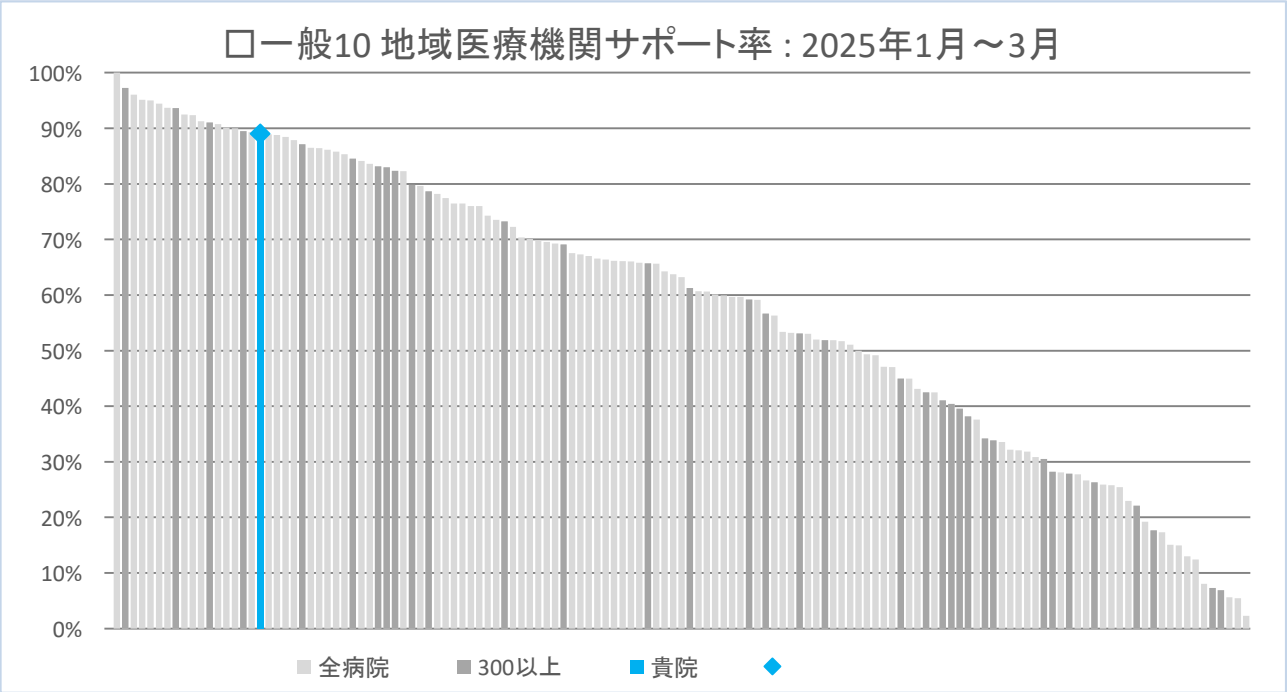

全国自治体病院協議会　医療の質・医療安全指標の評価・公表等推進事業　フィードバック　表紙へ

データ基準日　令和7年4月25日

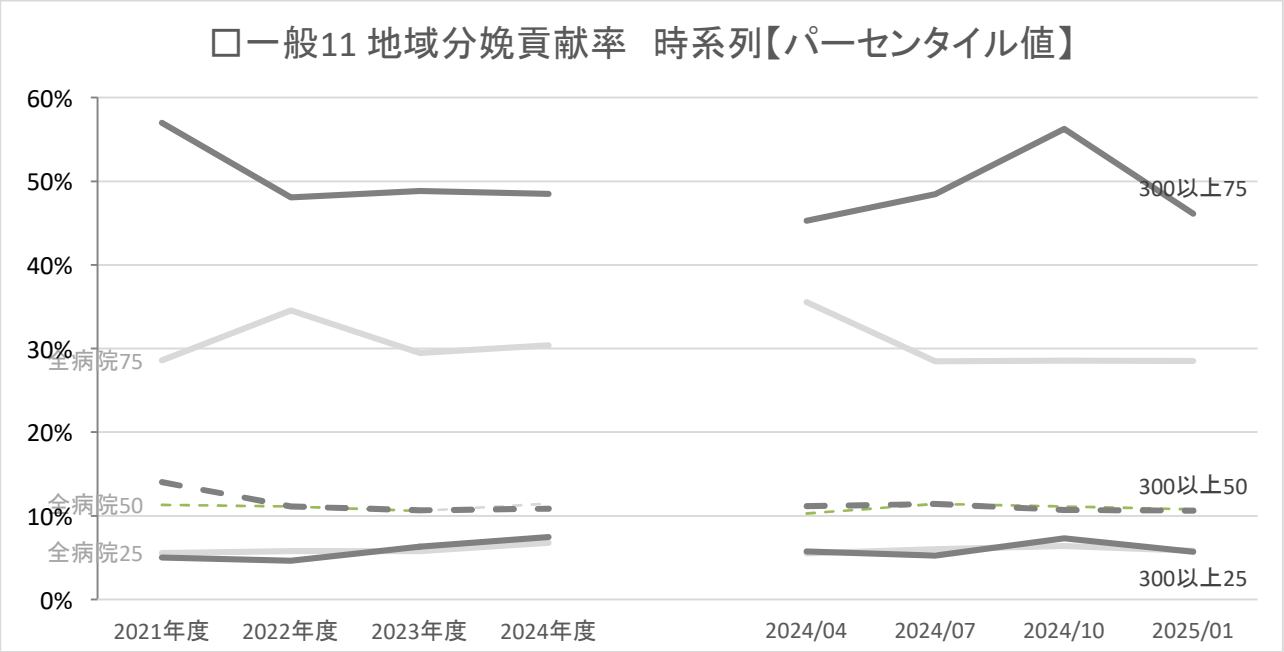

		年度別				四半期別			
		2021年度	2022年度	2023年度	2024年度	2024/04	2024/07	2024/10	2025/01
貴院	数値	〈なし〉	〈なし〉	〈なし〉	〈なし〉	〈なし〉	〈なし〉	〈なし〉	〈なし〉
全病院	25パーセンタイル	5.6%	5.8%	5.8%	6.8%	5.5%	6.0%	6.4%	5.8%
	50パーセンタイル	11.3%	11.1%	10.6%	11.5%	10.3%	11.4%	11.2%	10.8%
	75パーセンタイル	28.6%	34.6%	29.5%	30.4%	35.6%	28.5%	28.6%	28.5%
300以上	25パーセンタイル	5.0%	4.6%	6.3%	7.5%	5.7%	5.2%	7.3%	5.7%
	50パーセンタイル	14.1%	11.1%	10.7%	10.9%	11.2%	11.5%	10.7%	10.6%
	75パーセンタイル	57.0%	48.1%	48.8%	48.5%	45.3%	48.5%	56.3%	46.1%
全病院	平均値	25.2%	26.1%	25.8%	26.1%	27.9%	25.0%	26.2%	24.7%
300以上	平均値	37.0%	31.9%	32.3%	31.8%	34.0%	30.8%	30.4%	30.0%
全病院	登録数	96	96	96	94	87	90	89	83
300以上	登録数	21	20	20	18	18	19	17	18

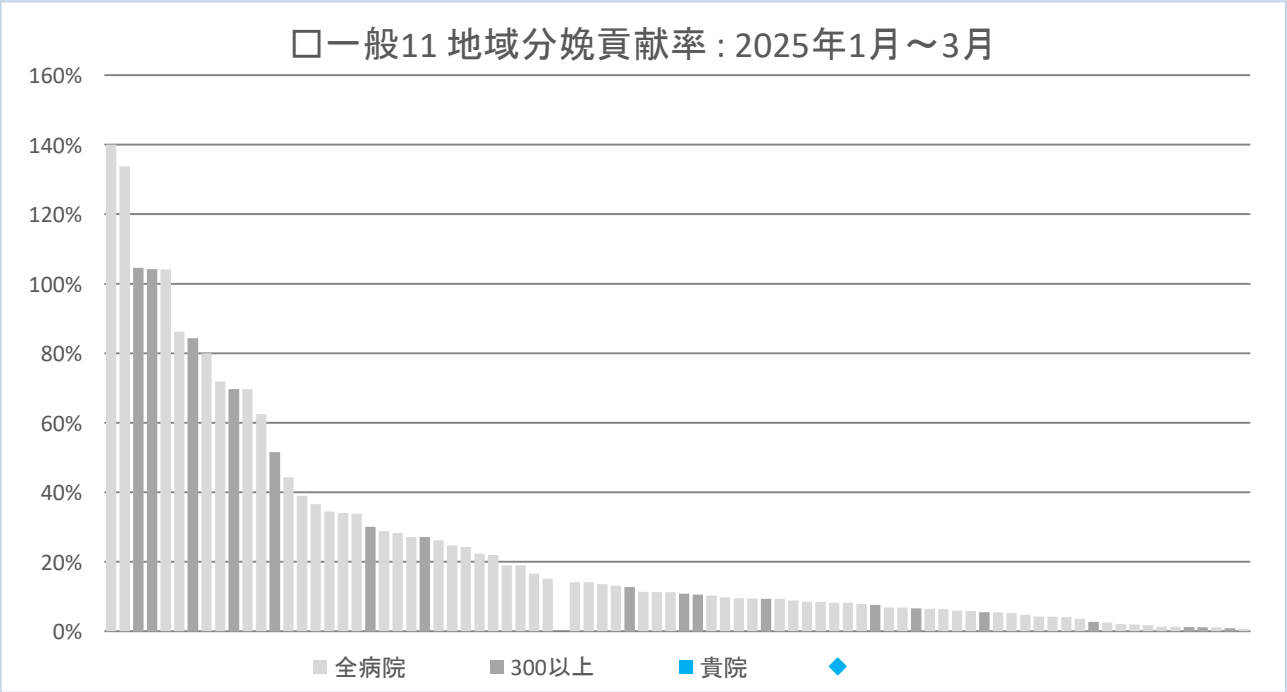

全国自治体病院協議会　医療の質・医療安全指標の評価・公表等推進事業　フィードバック　表紙へ

データ基準日　令和7年4月25日

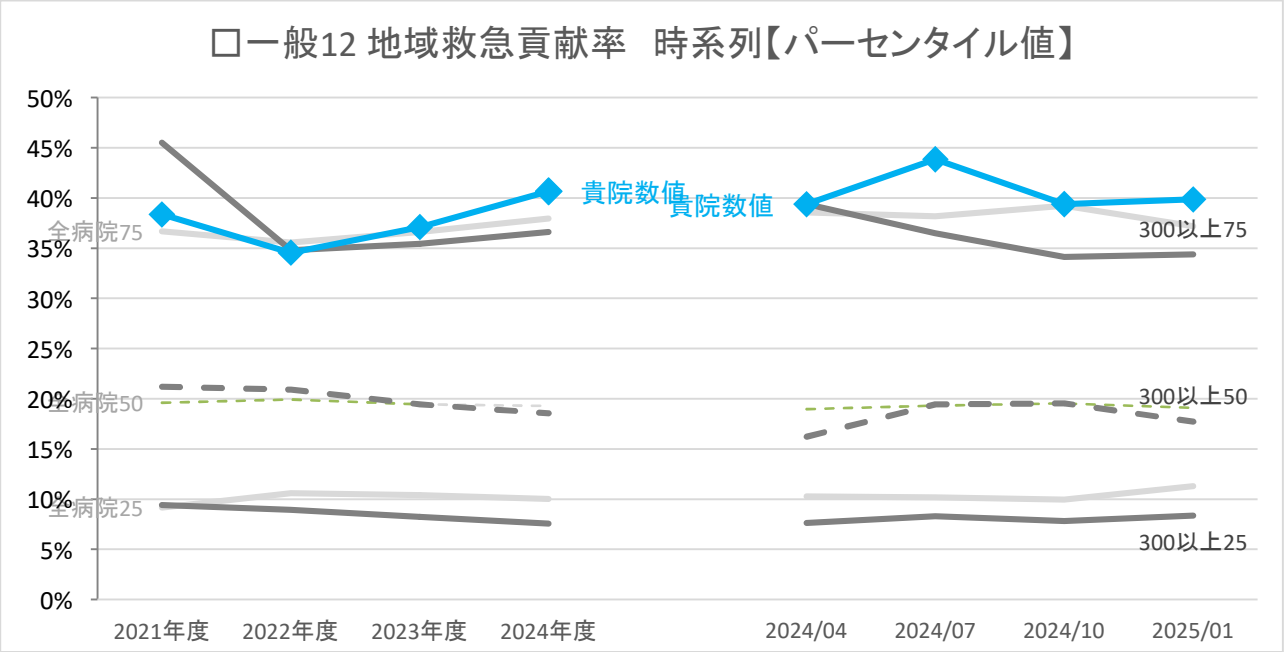

		年度別				四半期別			
		2021年度	2022年度	2023年度	2024年度	2024/04	2024/07	2024/10	2025/01
貴院	数値	38.4%	34.5%	37.1%	40.7%	39.4%	43.9%	39.4%	39.9%
全病院	25パーセンタイル	9.1%	10.6%	10.4%	10.0%	10.3%	10.2%	10.0%	11.3%
	50パーセンタイル	19.6%	19.9%	19.5%	19.3%	19.0%	19.3%	19.6%	19.1%
	75パーセンタイル	36.7%	35.6%	36.6%	38.0%	38.5%	38.2%	39.2%	37.2%
300以上	25パーセンタイル	9.4%	8.9%	8.2%	7.6%	7.6%	8.3%	7.8%	8.3%
	50パーセンタイル	21.2%	20.9%	19.5%	18.6%	16.2%	19.4%	19.6%	17.7%
	75パーセンタイル	45.5%	34.8%	35.4%	36.6%	39.4%	36.5%	34.1%	34.4%
全病院	平均値	27.2%	26.9%	26.5%	26.2%	26.9%	26.7%	26.9%	26.8%
300以上	平均値	31.1%	28.9%	27.5%	26.6%	27.6%	27.6%	26.3%	27.1%
全病院	登録数	143	137	131	136	126	131	133	126
300以上	登録数	34	32	33	33	33	32	34	33

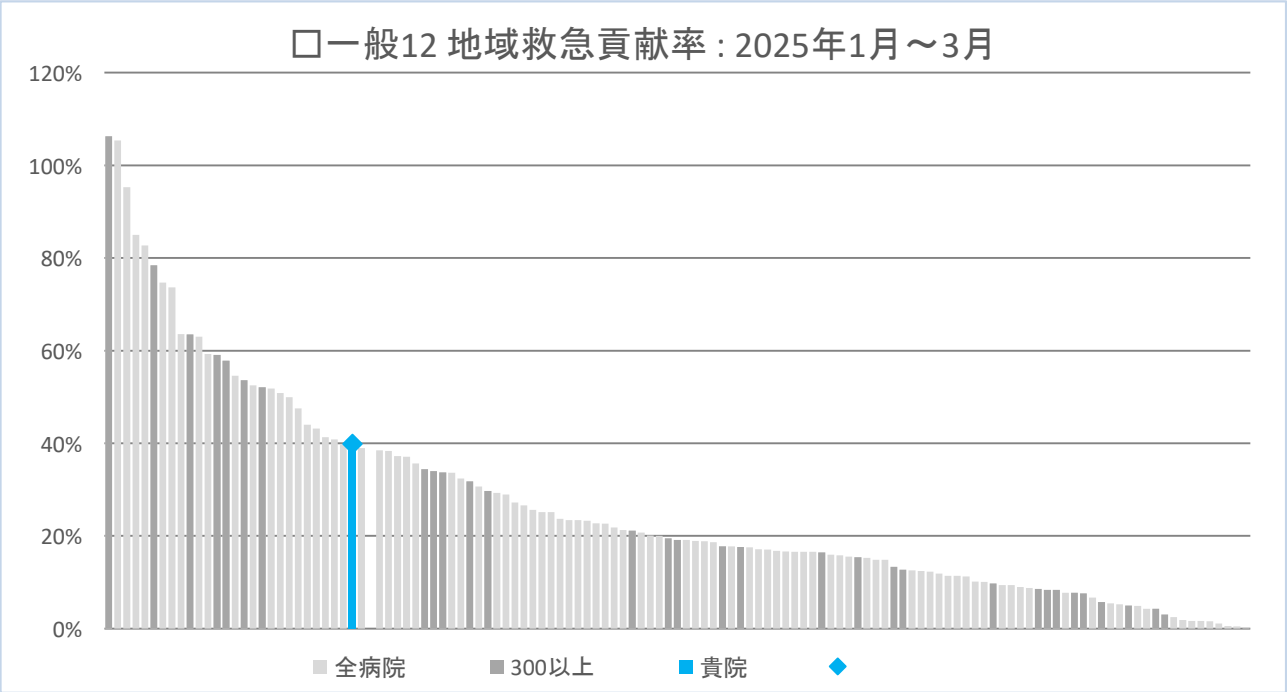

全国自治体病院協議会　医療の質・医療安全指標の評価・公表等推進事業　フィードバック　表紙へ

データ基準日　令和7年4月25日

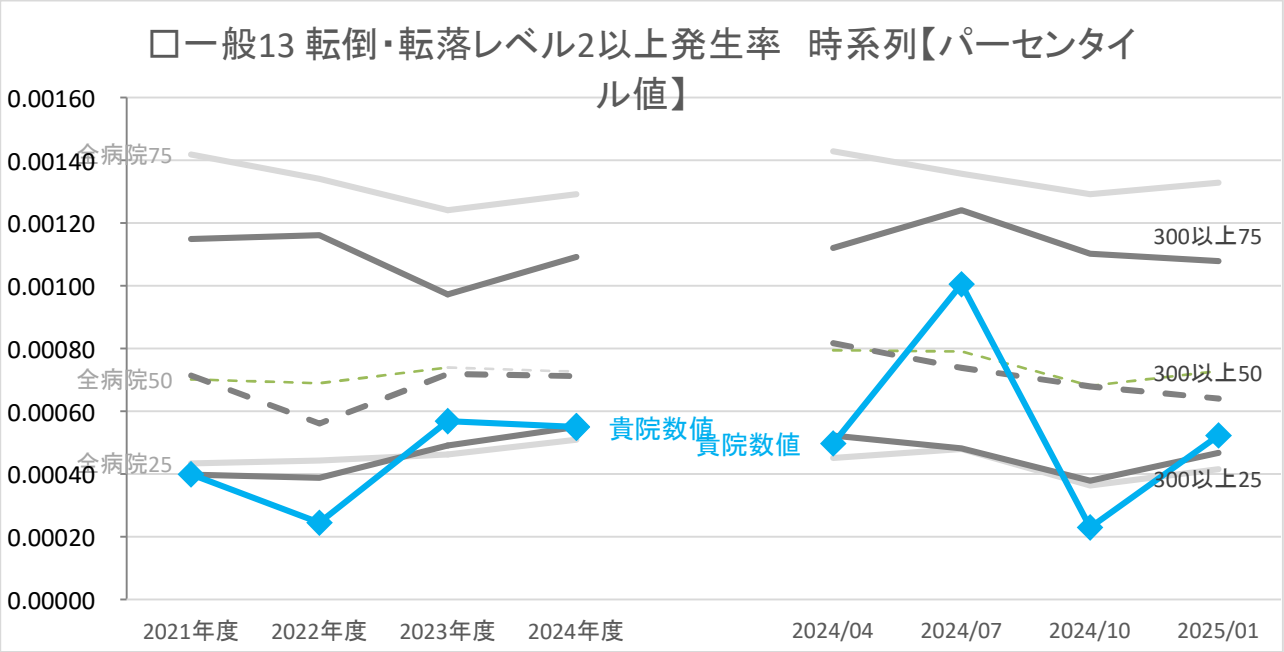

		年度別				四半期別			
		2021年度	2022年度	2023年度	2024年度	2024/04	2024/07	2024/10	2025/01
貴院	数値	0.00040	0.00024	0.00057	0.00055	0.00050	0.00100	0.00023	0.00052
全病院	25パーセンタイル	0.00043	0.00044	0.00046	0.00051	0.00045	0.00048	0.00036	0.00042
	50パーセンタイル	0.00070	0.00069	0.00074	0.00073	0.00079	0.00079	0.00068	0.00073
	75パーセンタイル	0.00142	0.00134	0.00124	0.00129	0.00143	0.00136	0.00129	0.00133
300以上	25パーセンタイル	0.00040	0.00039	0.00049	0.00055	0.00052	0.00048	0.00038	0.00047
	50パーセンタイル	0.00071	0.00056	0.00072	0.00071	0.00082	0.00074	0.00068	0.00064
	75パーセンタイル	0.00115	0.00116	0.00097	0.00109	0.00112	0.00124	0.00110	0.00108
全病院	平均値	0.00103	0.00106	0.00107	0.00111	0.01166	0.00116	0.00103	0.00111
300以上	平均値	0.00099	0.00097	0.00106	0.00109	0.00115	0.00116	0.00103	0.00103
全病院	登録数	174	160	164	171	163	165	163	158
300以上	登録数	40	37	38	39	38	40	40	39

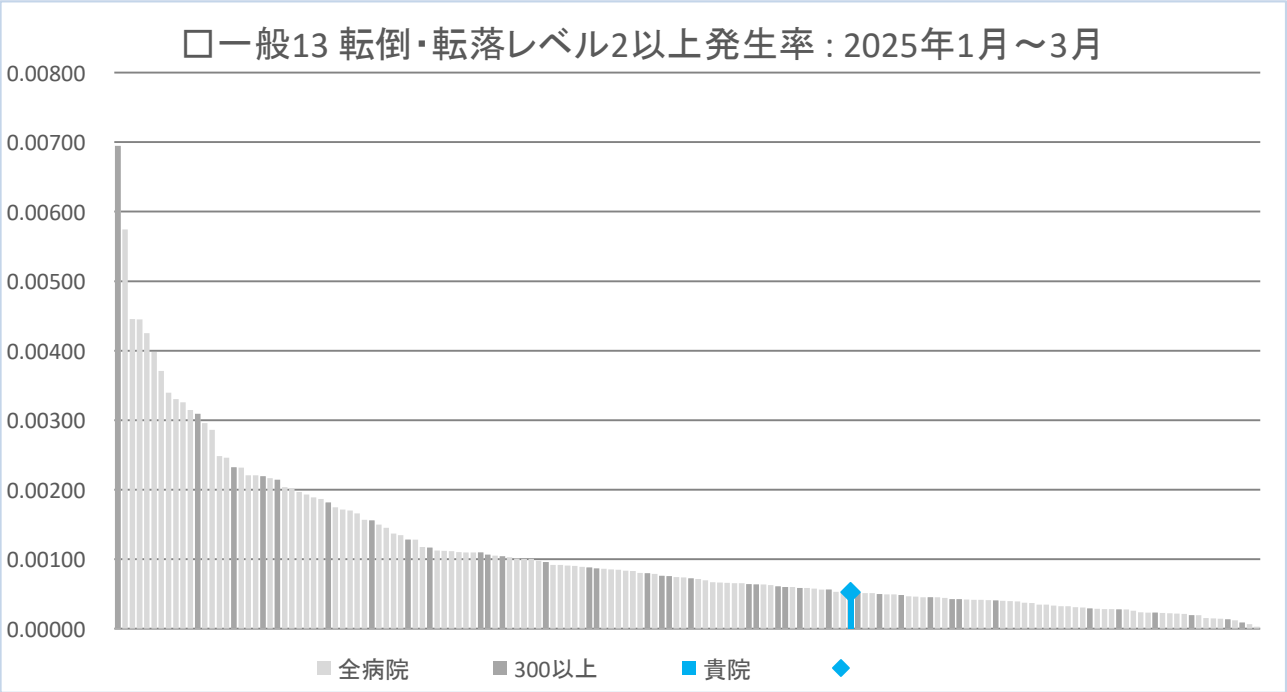

全国自治体病院協議会　医療の質・医療安全指標の評価・公表等推進事業　フィードバック　表紙へ

データ基準日　令和7年4月25日

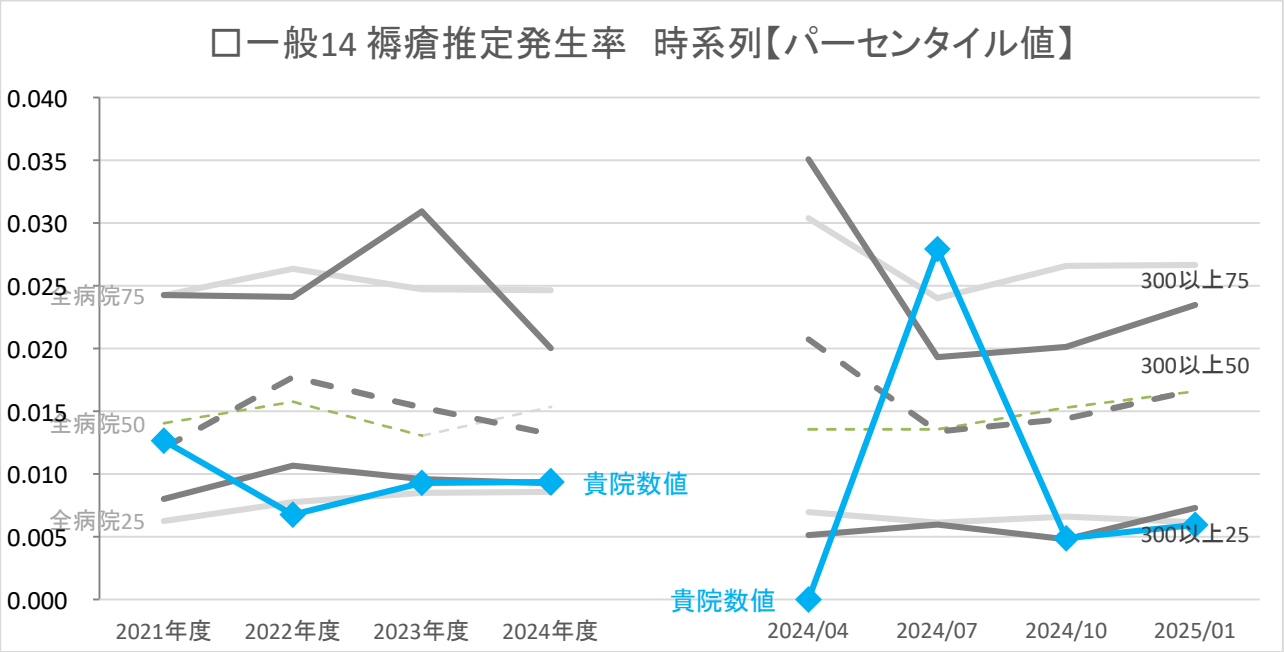

		年度別 2021年度	2022年度	2023年度	2024年度	四半期別 2024/04	2024/07	2024/10	2025/01
貴院	数値	0.013	0.007	0.009	0.009	0.000	0.028	0.005	0.006
全病院	25パーセンタイル	0.006	0.008	0.008	0.009	0.007	0.006	0.007	0.006
	50パーセンタイル	0.014	0.016	0.013	0.015	0.014	0.014	0.015	0.017
	75パーセンタイル	0.024	0.026	0.025	0.025	0.030	0.024	0.027	0.027
300以上	25パーセンタイル	0.008	0.011	0.010	0.009	0.005	0.006	0.005	0.007
	50パーセンタイル	0.012	0.018	0.015	0.013	0.021	0.013	0.014	0.017
	75パーセンタイル	0.024	0.024	0.031	0.020	0.035	0.019	0.020	0.023
全病院	平均値	0.020	0.019	0.019	0.020	0.020	0.017	0.020	0.023
300以上	平均値	0.019	0.022	0.023	0.020	0.023	0.017	0.019	0.023
全病院	登録数	165	156	157	160	153	159	153	148
300以上	登録数	39	38	37	40	37	40	39	39

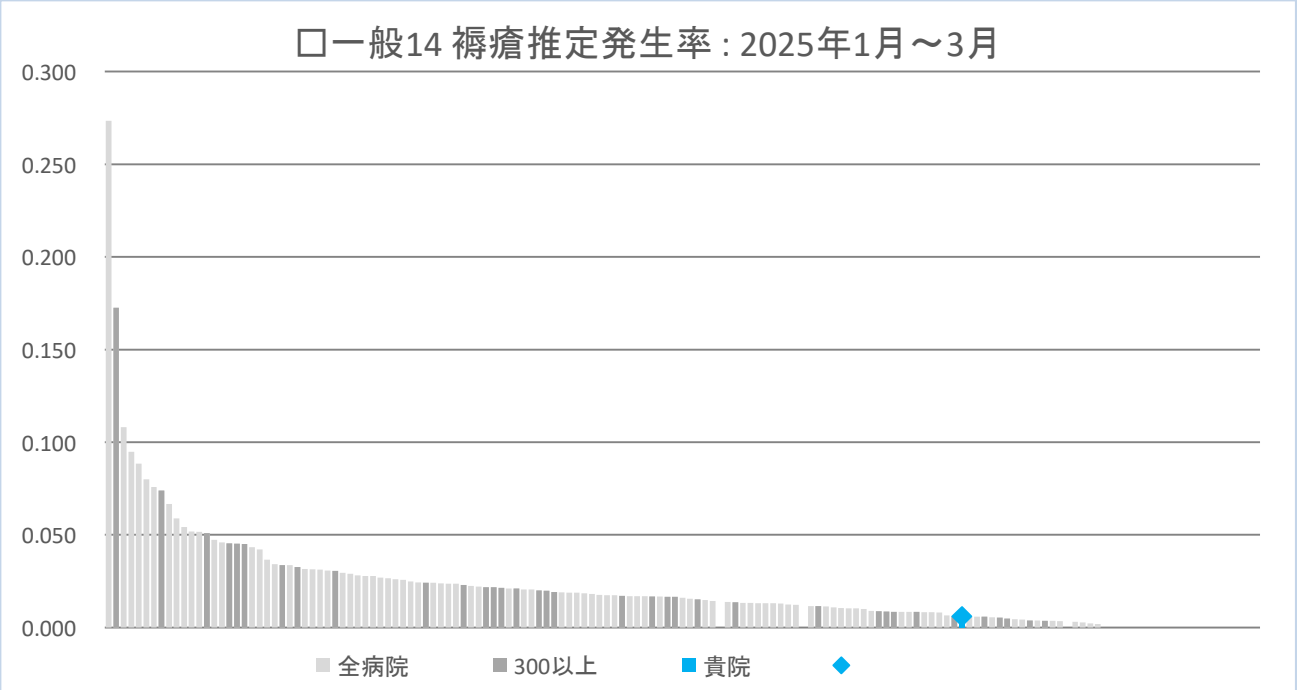

全国自治体病院協議会　医療の質・医療安全指標の評価・公表等推進事業　フィードバック　表紙へ

データ基準日　令和7年4月25日

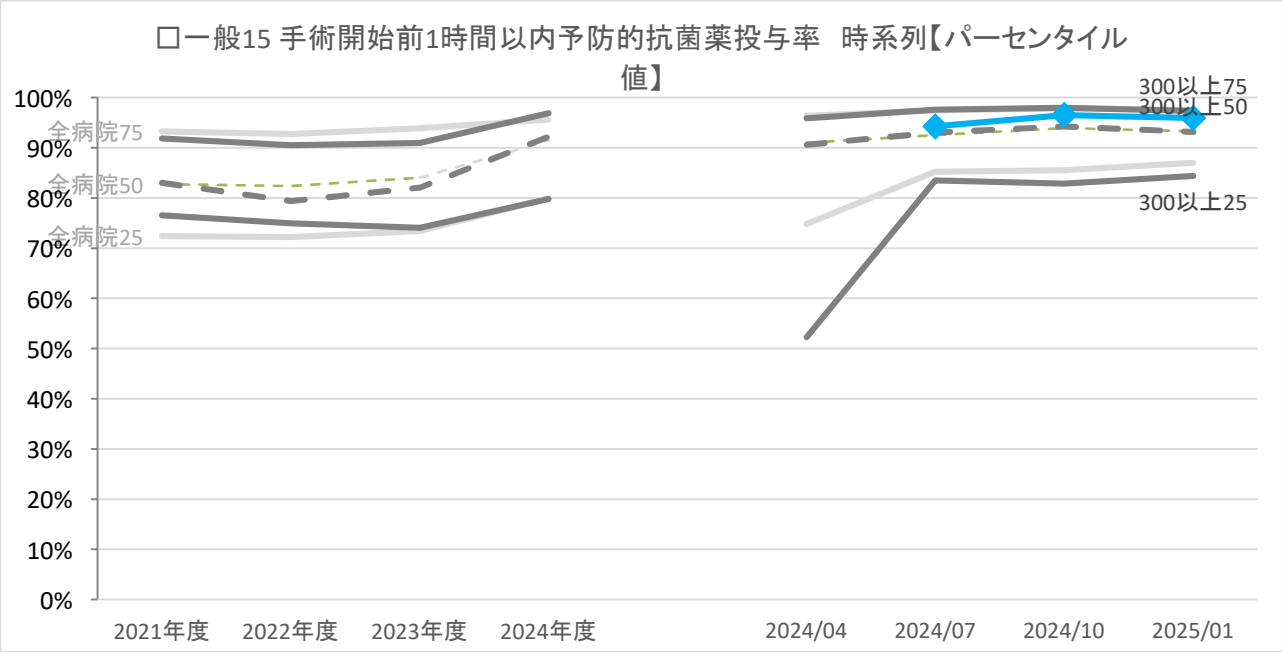

		年度別				四半期別			
		2021年度	2022年度	2023年度	2024年度	2024/04	2024/07	2024/10	2025/01
貴院	数値	〈なし〉	〈なし〉	〈なし〉	〈なし〉	〈なし〉	94.3%	96.5%	96.0%
全病院	25パーセンタイル	72.4%	72.2%	73.4%	80.0%	74.8%	85.2%	85.5%	87.0%
	50パーセンタイル	82.8%	82.4%	84.0%	91.5%	91.0%	92.6%	93.9%	93.3%
	75パーセンタイル	93.2%	92.7%	93.9%	95.6%	96.4%	97.5%	97.9%	97.5%
300以上	25パーセンタイル	76.5%	74.9%	74.1%	79.8%	52.2%	83.5%	82.8%	84.4%
	50パーセンタイル	83.1%	79.4%	82.1%	92.2%	90.7%	93.0%	94.3%	93.2%
	75パーセンタイル	91.9%	90.5%	90.9%	96.9%	95.9%	97.6%	98.0%	97.3%
全病院	平均値	80.4%	80.8%	81.4%	85.1%	77.4%	88.6%	88.3%	88.5%
300以上	平均値	81.5%	79.6%	80.1%	86.4%	74.6%	88.3%	89.1%	88.9%
全病院	登録数	122	118	118	114	108	144	146	139
300以上	登録数	27	28	28	26	24	36	36	36

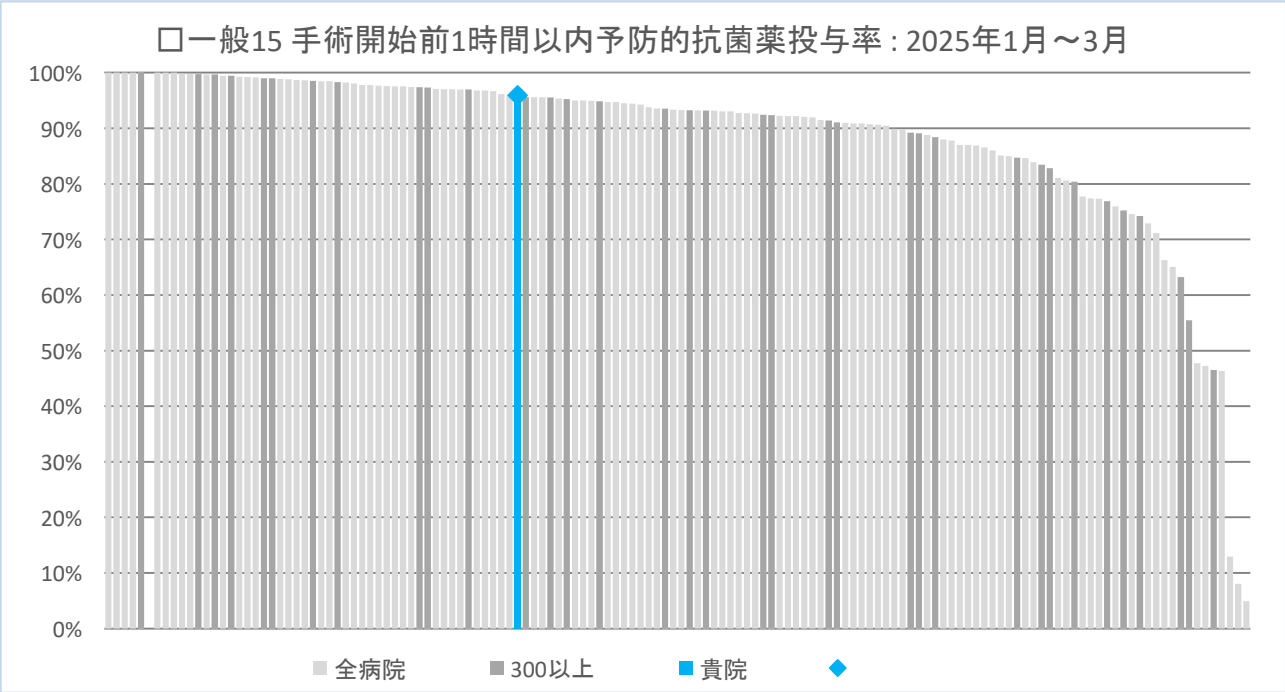

全国自治体病院協議会　医療の質・医療安全指標の評価・公表等推進事業　フィードバック　表紙へ

データ基準日　令和7年4月25日

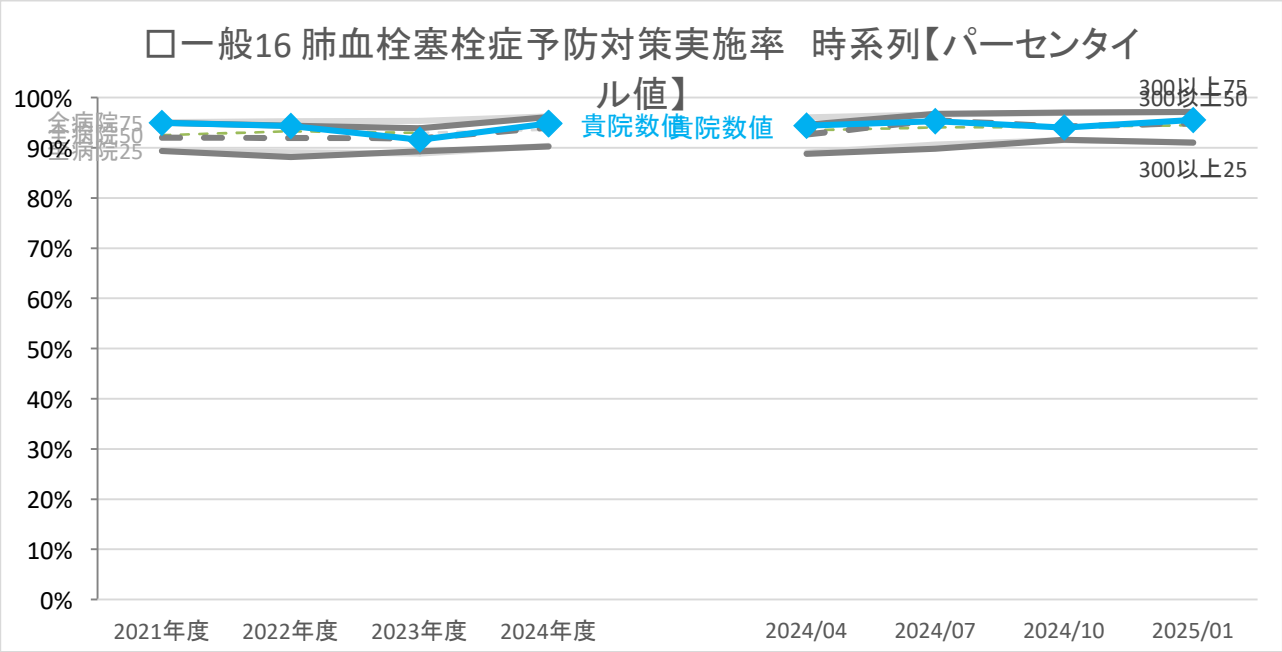

		年度別				四半期別			
		2021年度	2022年度	2023年度	2024年度	2024/04	2024/07	2024/10	2025/01
貴院	数値	95.0%	94.3%	91.6%	94.8%	94.4%	95.3%	94.0%	95.5%
全病院	25パーセンタイル	89.4%	89.1%	88.8%	90.4%	89.1%	90.6%	91.6%	91.1%
	50パーセンタイル	92.6%	93.3%	93.0%	93.6%	93.5%	94.1%	94.2%	94.5%
	75パーセンタイル	95.1%	95.3%	95.4%	96.2%	96.0%	96.6%	97.0%	97.1%
300以上	25パーセンタイル	89.3%	88.1%	89.3%	90.2%	88.8%	89.8%	91.6%	91.0%
	50パーセンタイル	92.0%	92.0%	91.9%	94.0%	92.7%	95.5%	94.3%	94.9%
	75パーセンタイル	95.0%	94.4%	93.9%	96.1%	94.6%	96.8%	97.0%	97.1%
全病院	平均値	90.7%	90.8%	91.3%	92.4%	91.7%	92.7%	93.2%	92.7%
300以上	平均値	91.6%	91.0%	91.6%	92.9%	90.7%	93.2%	93.5%	93.6%
全病院	登録数	153	148	150	156	146	152	151	144
300以上	登録数	36	34	34	36	34	36	36	36

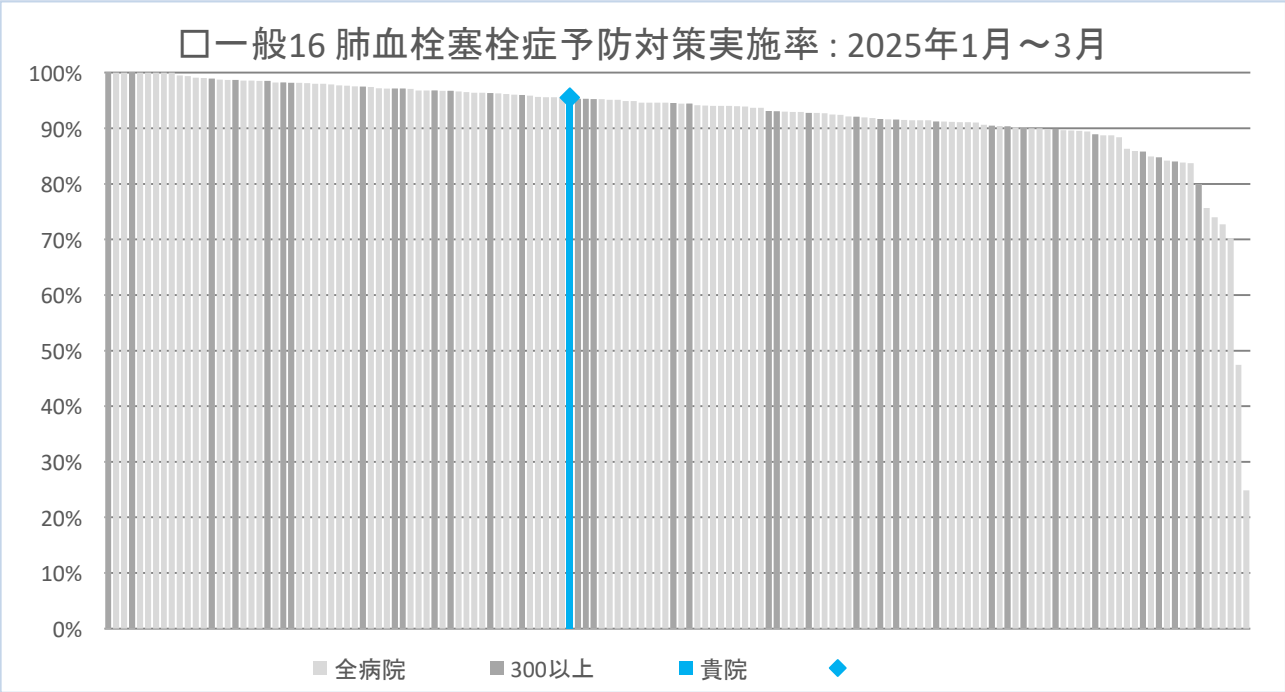

全国自治体病院協議会　医療の質・医療安全指標の評価・公表等推進事業　フィードバック　表紙へ

データ基準日　令和7年4月25日

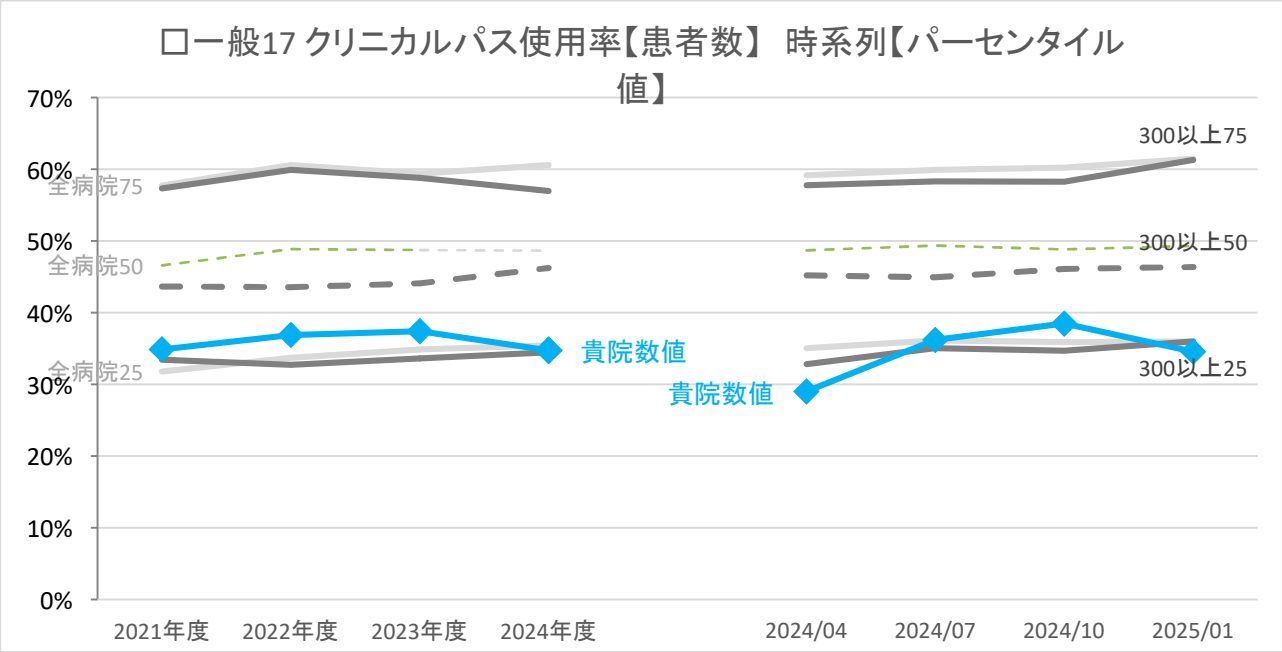

		年度別				四半期別			
		2021年度	2022年度	2023年度	2024年度	2024/04	2024/07	2024/10	2025/01
貴院	数値	34.9%	36.9%	37.4%	34.8%	29.0%	36.2%	38.5%	34.6%
全病院	25パーセンタイル	31.8%	33.7%	34.9%	35.4%	35.0%	36.1%	35.9%	36.0%
	50パーセンタイル	46.6%	48.9%	48.7%	48.7%	48.7%	49.4%	48.9%	49.4%
	75パーセンタイル	57.7%	60.6%	59.4%	60.6%	59.1%	59.9%	60.2%	61.5%
300以上	25パーセンタイル	33.5%	32.8%	33.6%	34.5%	32.8%	35.0%	34.7%	36.0%
	50パーセンタイル	43.6%	43.6%	44.1%	46.3%	45.2%	45.0%	46.1%	46.4%
	75パーセンタイル	57.3%	59.9%	58.8%	57.0%	57.8%	58.3%	58.3%	61.3%
全病院	平均値	44.4%	46.8%	46.2%	47.1%	47.1%	47.2%	46.8%	47.2%
300以上	平均値	43.7%	45.1%	44.8%	46.5%	46.3%	46.8%	46.8%	46.4%
全病院	登録数	171	163	167	170	159	164	162	157
300以上	登録数	40	38	38	40	39	40	40	40

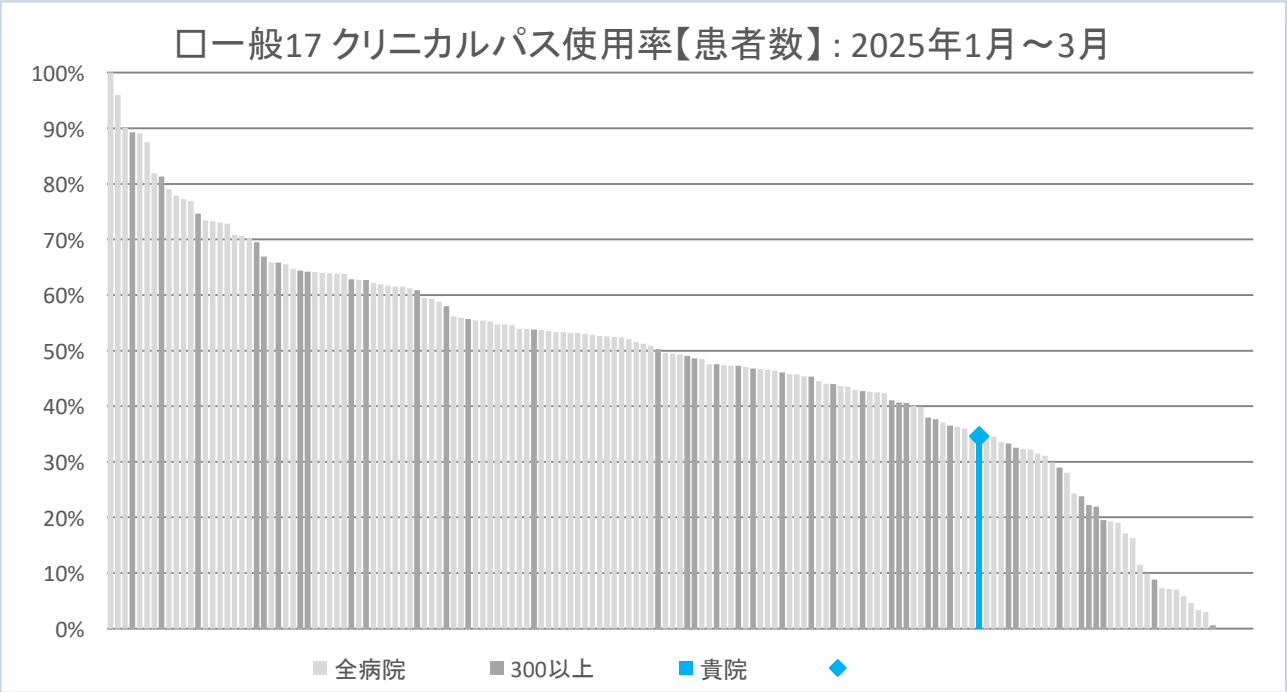

全国自治体病院協議会　医療の質・医療安全指標の評価・公表等推進事業　フィードバック　表紙へ

データ基準日　令和7年4月25日

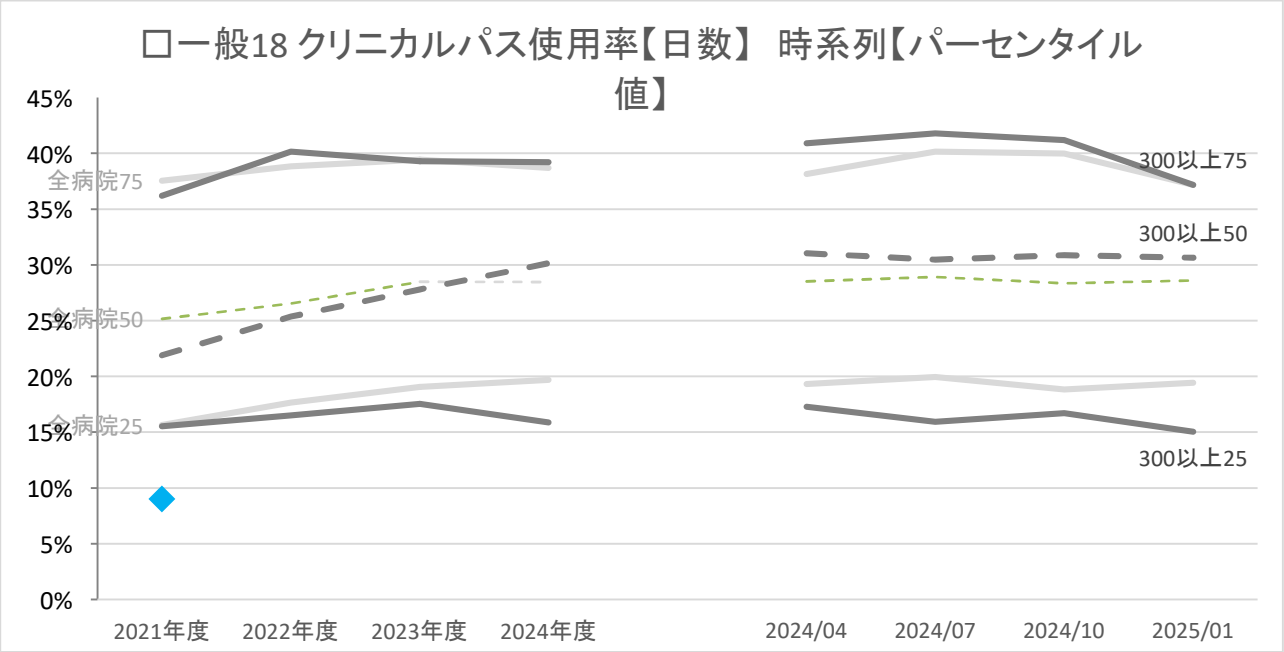

		年度別				四半期別			
		2021年度	2022年度	2023年度	2024年度	2024/04	2024/07	2024/10	2025/01
貴院	数値	9.0%	〈なし〉	〈なし〉	〈なし〉	〈なし〉	〈なし〉	〈なし〉	〈なし〉
全病院	25パーセンタイル	15.6%	17.7%	19.1%	19.7%	19.3%	19.9%	18.8%	19.4%
	50パーセンタイル	25.2%	26.6%	28.5%	28.5%	28.5%	28.9%	28.4%	28.6%
	75パーセンタイル	37.6%	38.8%	39.5%	38.7%	38.2%	40.1%	40.0%	37.2%
300以上	25パーセンタイル	15.5%	16.5%	17.5%	15.9%	17.3%	15.9%	16.7%	15.0%
	50パーセンタイル	21.9%	25.4%	27.8%	30.2%	31.1%	30.5%	30.9%	30.6%
	75パーセンタイル	36.2%	40.2%	39.3%	39.2%	40.9%	41.8%	41.2%	37.2%
全病院	平均値	27.6%	29.1%	29.2%	29.6%	29.6%	29.9%	29.8%	29.1%
300以上	平均値	27.3%	28.6%	28.7%	30.6%	31.0%	31.5%	30.9%	29.6%
全病院	登録数	150	142	142	148	138	143	142	135
300以上	登録数	37	34	33	36	35	36	36	36

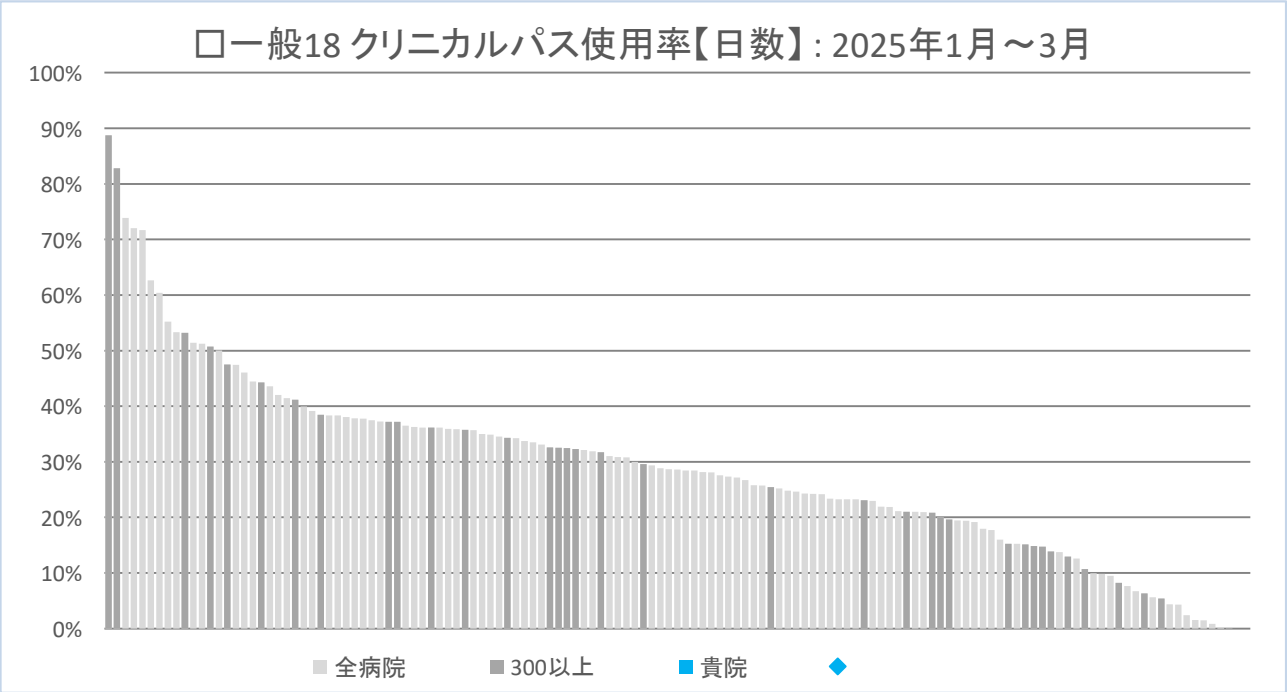

全国自治体病院協議会　医療の質・医療安全指標の評価・公表等推進事業　フィードバック　表紙へ

データ基準日　令和7年4月25日

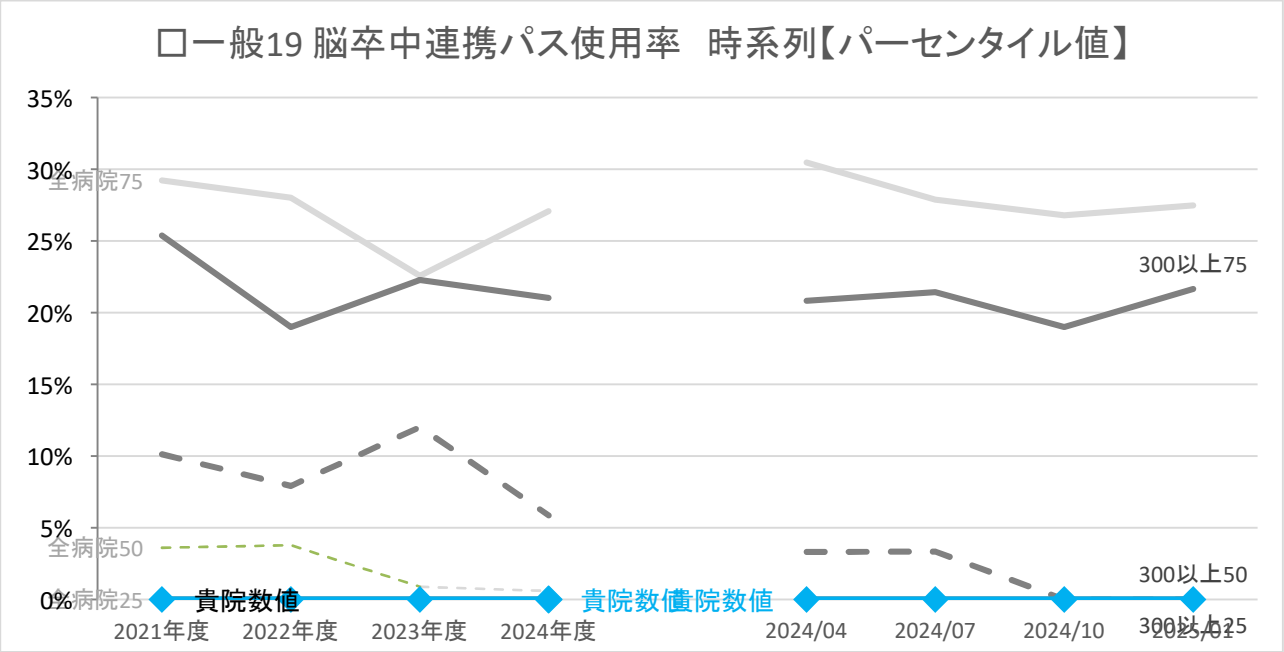

		年度別 2021年度	2022年度	2023年度	2024年度	四半期別 2024/04	2024/07	2024/10	2025/01
貴院	数値	0.0%	0.0%	0.0%	0.0%	0.0%	0.0%	0.0%	0.0%
全病院	25パーセンタイル	0.0%	0.0%	0.0%	0.0%	0.0%	0.0%	0.0%	0.0%
	50パーセンタイル	3.6%	3.8%	0.9%	0.6%	0.0%	0.0%	0.0%	0.0%
	75パーセンタイル	29.2%	28.0%	22.6%	27.1%	30.5%	27.9%	26.8%	27.5%
300以上	25パーセンタイル	0.0%	0.0%	0.0%	0.0%	0.0%	0.0%	0.0%	0.0%
	50パーセンタイル	10.1%	7.9%	12.0%	5.9%	3.3%	3.3%	0.0%	0.0%
	75パーセンタイル	25.4%	19.0%	22.3%	21.0%	20.8%	21.4%	19.0%	21.7%
全病院	平均値	14.2%	13.6%	13.1%	13.4%	14.3%	13.8%	13.6%	13.7%
300以上	平均値	14.1%	11.4%	13.8%	11.8%	12.6%	12.4%	10.5%	11.6%
全病院	登録数	148	142	149	155	142	144	145	135
300以上	登録数	34	33	34	35	33	34	35	34

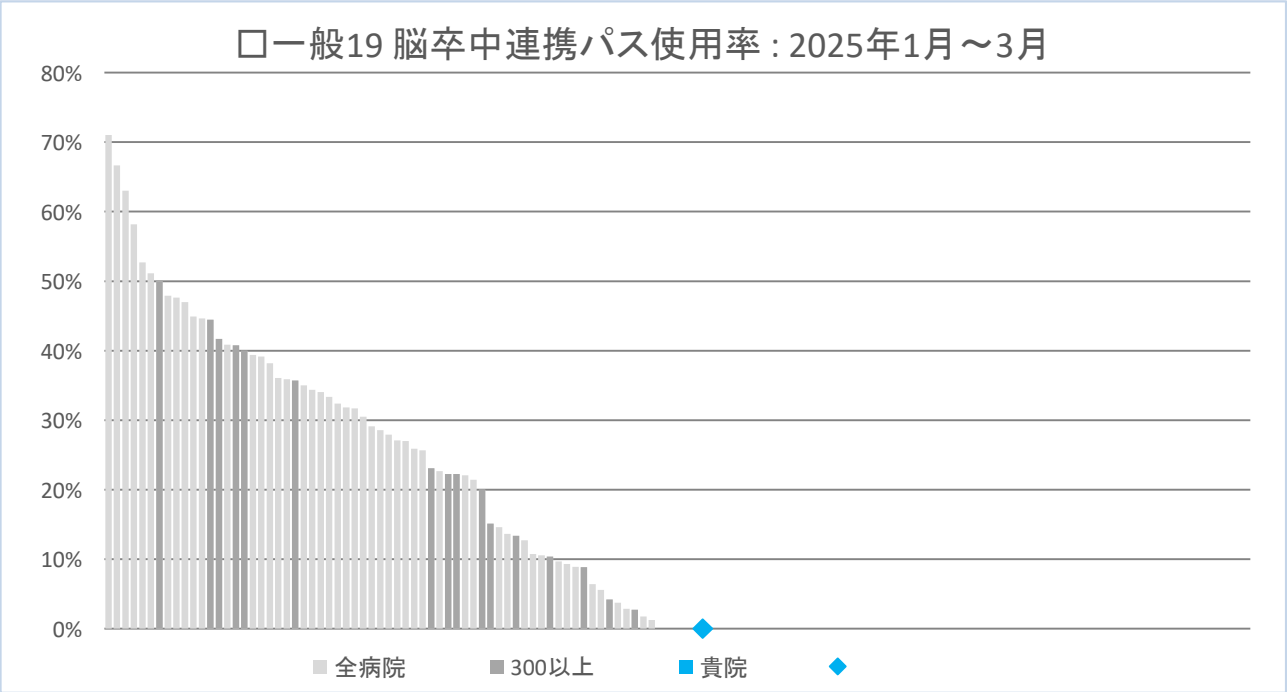

全国自治体病院協議会　医療の質・医療安全指標の評価・公表等推進事業　フィードバック　表紙へ

データ基準日　令和7年4月25日

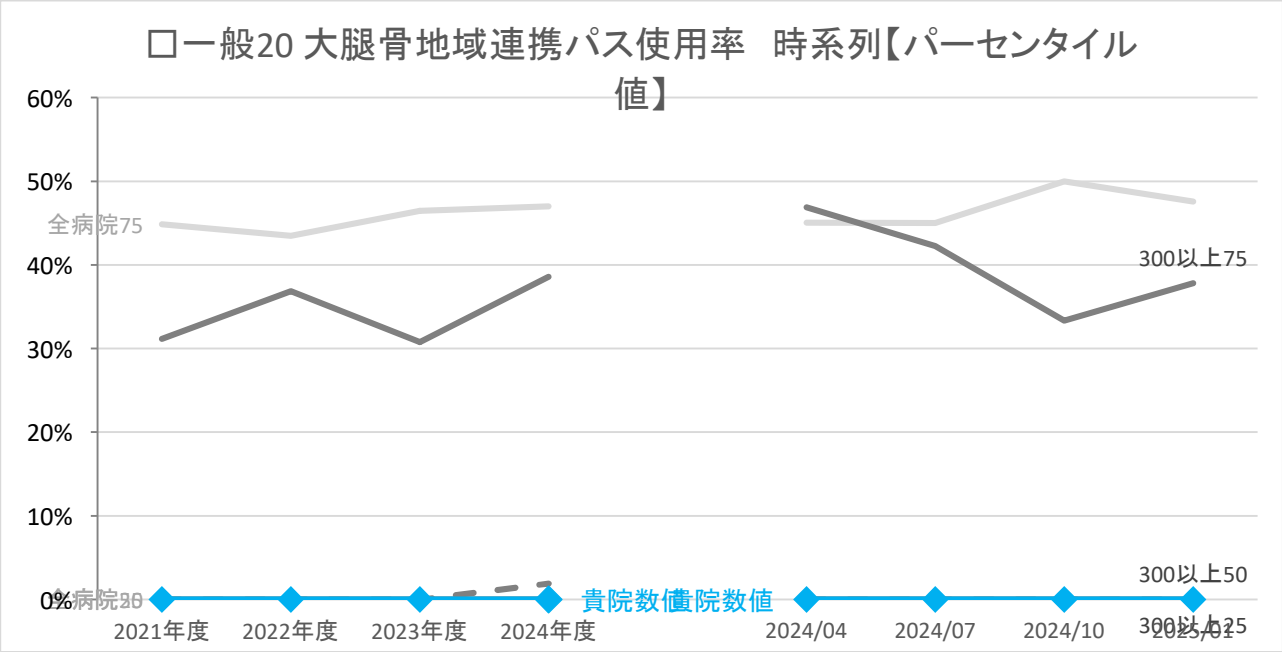

		年度別				四半期別			
		2021年度	2022年度	2023年度	2024年度	2024/04	2024/07	2024/10	2025/01
貴院	数値	0.0%	0.0%	0.0%	0.0%	0.0%	0.0%	0.0%	0.0%
全病院	25パーセンタイル	0.0%	0.0%	0.0%	0.0%	0.0%	0.0%	0.0%	0.0%
	50パーセンタイル	0.0%	0.0%	0.0%	0.0%	0.0%	0.0%	0.0%	0.0%
	75パーセンタイル	44.9%	43.5%	46.5%	47.0%	45.0%	45.0%	50.0%	47.6%
300以上	25パーセンタイル	0.0%	0.0%	0.0%	0.0%	0.0%	0.0%	0.0%	0.0%
	50パーセンタイル	0.0%	0.0%	0.0%	1.9%	0.0%	0.0%	0.0%	0.0%
	75パーセンタイル	31.1%	36.8%	30.8%	38.6%	46.9%	42.3%	33.3%	37.8%
全病院	平均値	21.1%	21.0%	21.3%	22.0%	21.9%	22.3%	22.9%	22.3%
300以上	平均値	16.8%	17.9%	16.1%	19.4%	19.8%	21.4%	20.7%	18.7%
全病院	登録数	146	141	147	153	142	148	145	139
300以上	登録数	35	33	34	36	34	36	36	36

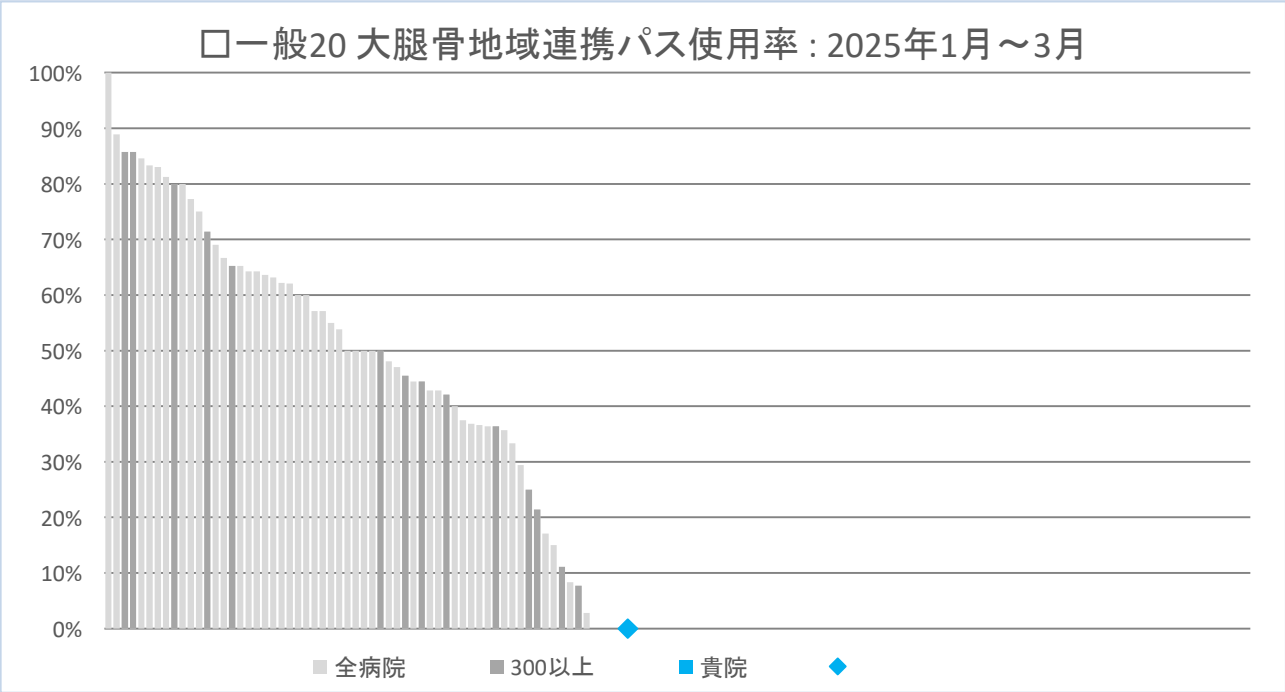

全国自治体病院協議会　医療の質・医療安全指標の評価・公表等推進事業　フィードバック　表紙へ

データ基準日　令和7年4月25日

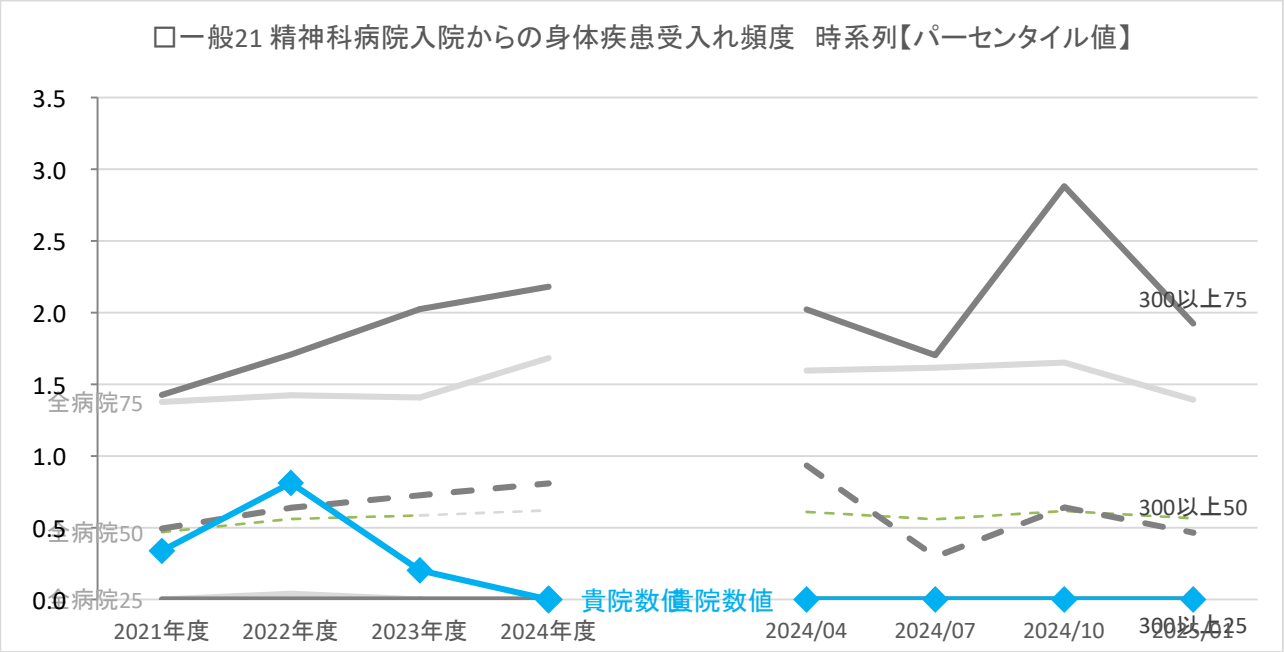

		年度別 2021年度	2022年度	2023年度	2024年度	四半期別 2024/04	2024/07	2024/10	2025/01
貴院	数値	0.3	0.8	0.2	0.0	0.0	0.0	0.0	0.0
全病院	25パーセンタイル	0.0	0.0	0.0	0.0	0.0	0.0	0.0	0.0
	50パーセンタイル	0.5	0.6	0.6	0.6	0.6	0.6	0.6	0.6
	75パーセンタイル	1.4	1.4	1.4	1.7	1.6	1.6	1.7	1.4
300以上	25パーセンタイル	0.0	0.0	0.0	0.0	0.0	0.0	0.0	0.0
	50パーセンタイル	0.5	0.6	0.7	0.8	0.9	0.3	0.6	0.5
	75パーセンタイル	1.4	1.7	2.0	2.2	2.0	1.7	2.9	1.9
全病院	平均値	1.0	1.1	1.0	1.2	1.1	1.3	1.4	1.1
300以上	平均値	1.1	1.1	1.2	1.5	1.5	1.2	1.9	1.3
全病院	登録数	137	133	133	137	126	132	132	124
300以上	登録数	34	32	32	34	33	33	34	32

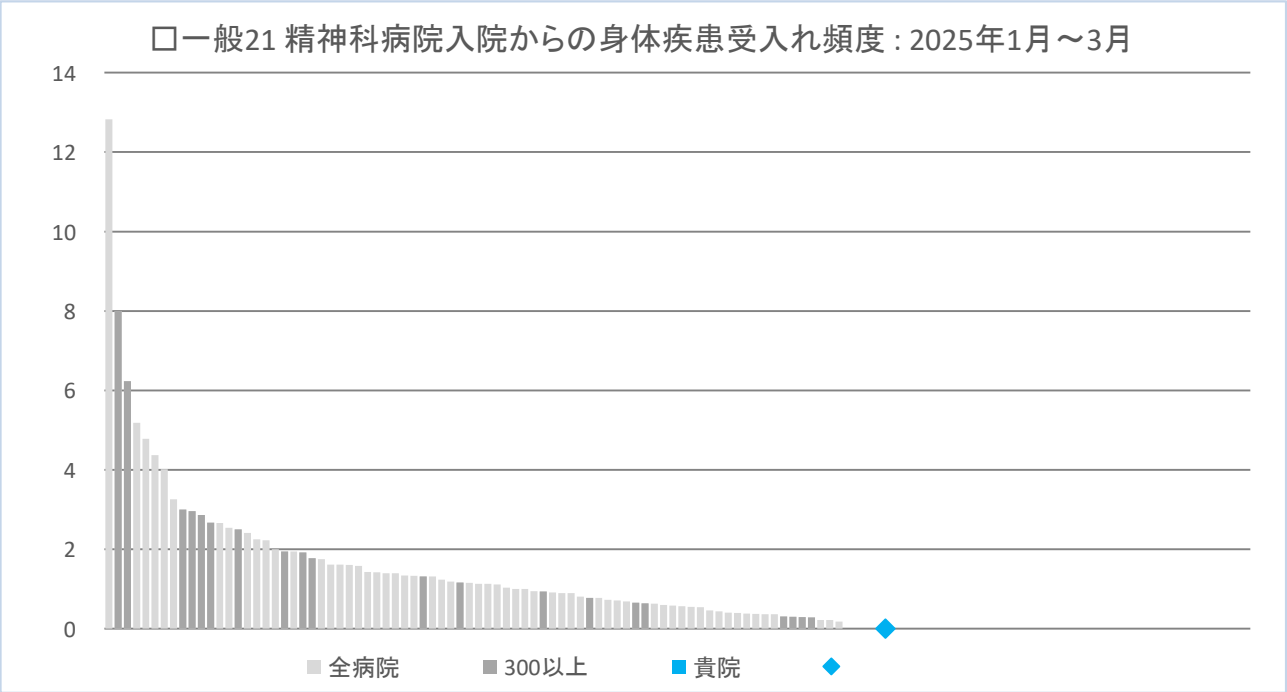

全国自治体病院協議会　医療の質・医療安全指標の評価・公表等推進事業　フィードバック　表紙へ

データ基準日　令和7年4月25日

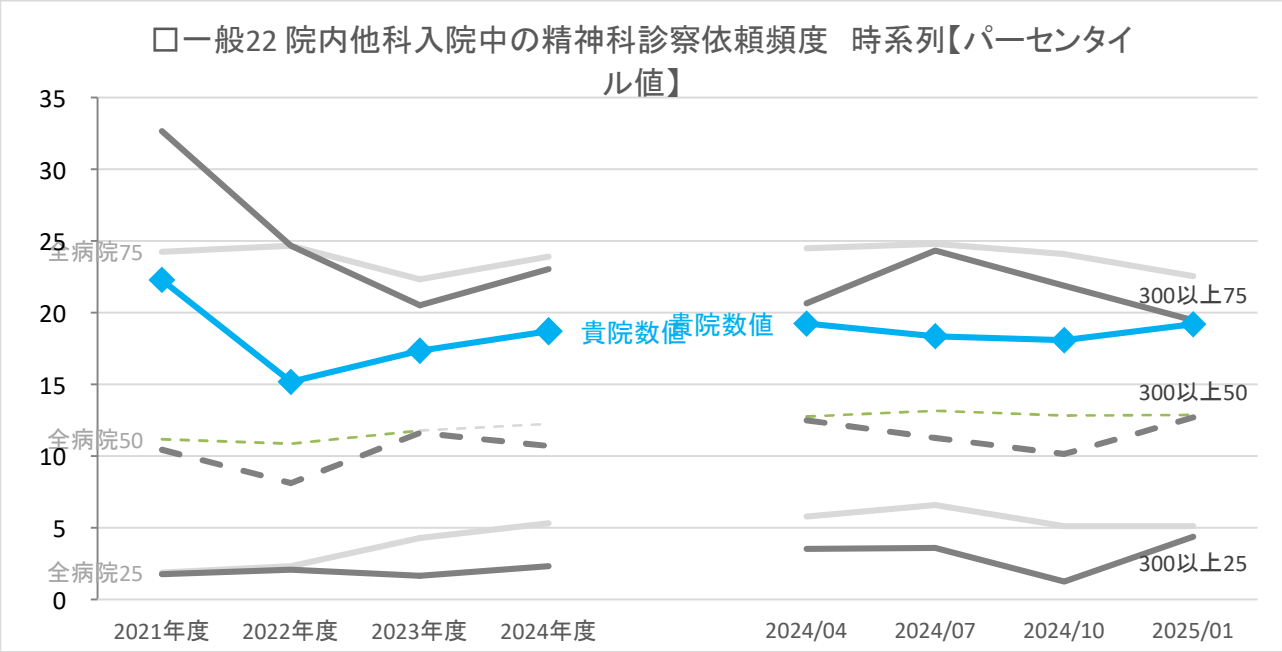

		年度別 2021年度	2022年度	2023年度	2024年度	四半期別 2024/04	2024/07	2024/10	2025/01
貴院	数値	22.3	15.2	17.3	18.7	19.2	18.4	18.1	19.2
全病院	25パーセンタイル	1.9	2.3	4.3	5.3	5.8	6.6	5.1	5.1
	50パーセンタイル	11.2	10.9	11.8	12.3	12.8	13.2	12.8	12.9
	75パーセンタイル	24.2	24.7	22.3	23.9	24.5	24.8	24.1	22.6
300以上	25パーセンタイル	1.8	2.1	1.7	2.3	3.5	3.6	1.2	4.4
	50パーセンタイル	10.5	8.1	11.6	10.7	12.5	11.3	10.2	12.7
	75パーセンタイル	32.7	24.7	20.5	23.0	20.7	24.3	21.9	19.5
全病院	平均値	23.0	24.7	22.4	21.9	23.5	24.0	22.8	22.2
300以上	平均値	25.8	24.5	24.7	22.3	24.5	25.2	21.8	21.0
全病院	登録数	140	133	118	115	104	106	106	100
300以上	登録数	35	33	30	29	29	29	28	28

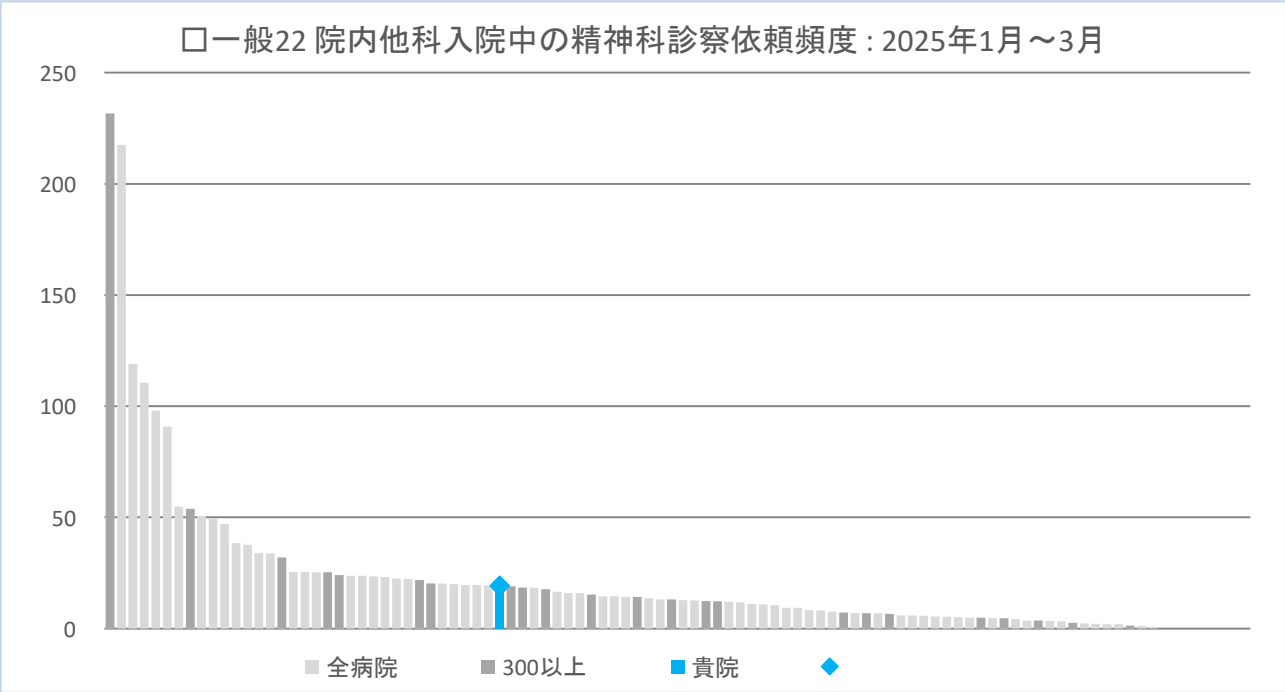

全国自治体病院協議会　医療の質・医療安全指標の評価・公表等推進事業　フィードバック　表紙へ

データ基準日　令和7年4月25日

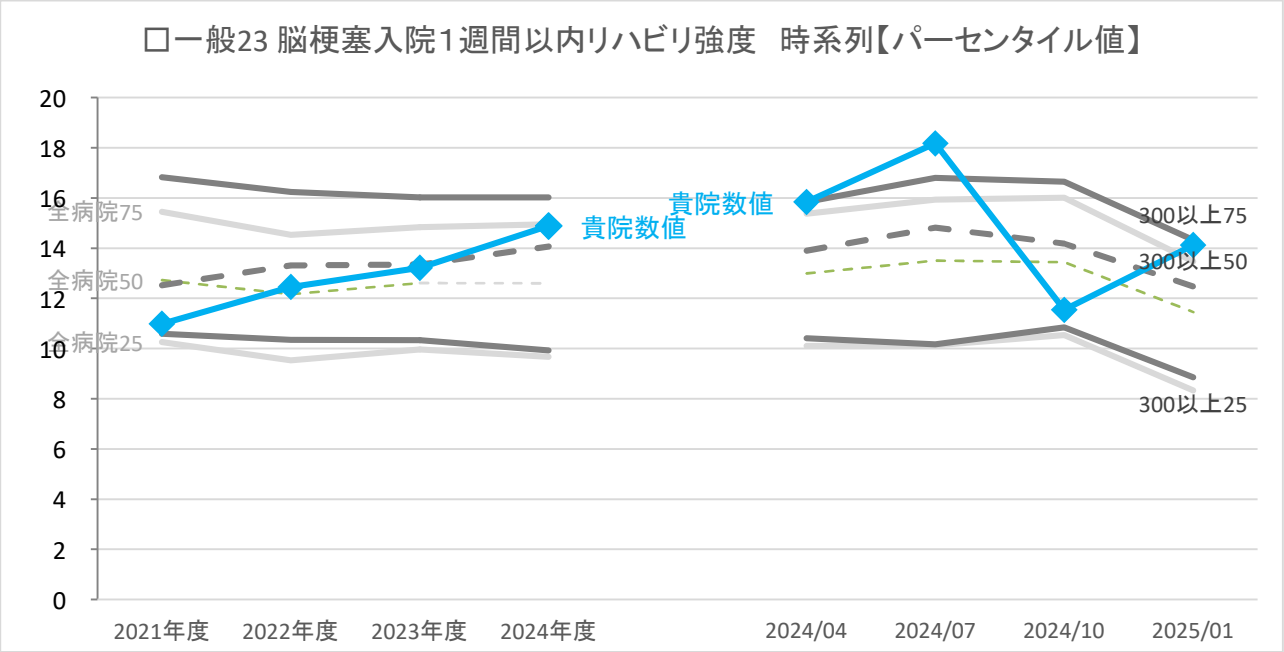

		年度別 2021年度	2022年度	2023年度	2024年度	四半期別 2024/04	2024/07	2024/10	2025/01
貴院	数値	11.0	12.5	13.2	14.9	15.8	18.2	11.5	14.1
全病院	25パーセンタイル	10.3	9.5	10.0	9.7	10.1	10.1	10.5	8.3
	50パーセンタイル	12.7	12.2	12.6	12.6	13.0	13.5	13.4	11.5
	75パーセンタイル	15.5	14.5	14.8	14.9	15.4	15.9	16.0	13.5
300以上	25パーセンタイル	10.6	10.4	10.3	9.9	10.4	10.2	10.8	8.9
	50パーセンタイル	12.5	13.3	13.4	14.1	13.9	14.8	14.2	12.5
	75パーセンタイル	16.8	16.2	16.0	16.0	15.8	16.8	16.7	14.3
全病院	平均値	12.9	12.2	12.4	12.5	12.8	13.5	13.3	11.2
300以上	平均値	13.8	13.3	12.6	13.6	13.6	14.4	14.1	11.9
全病院	登録数	150	141	148	156	143	144	143	137
300以上	登録数	34	32	34	35	33	34	34	34

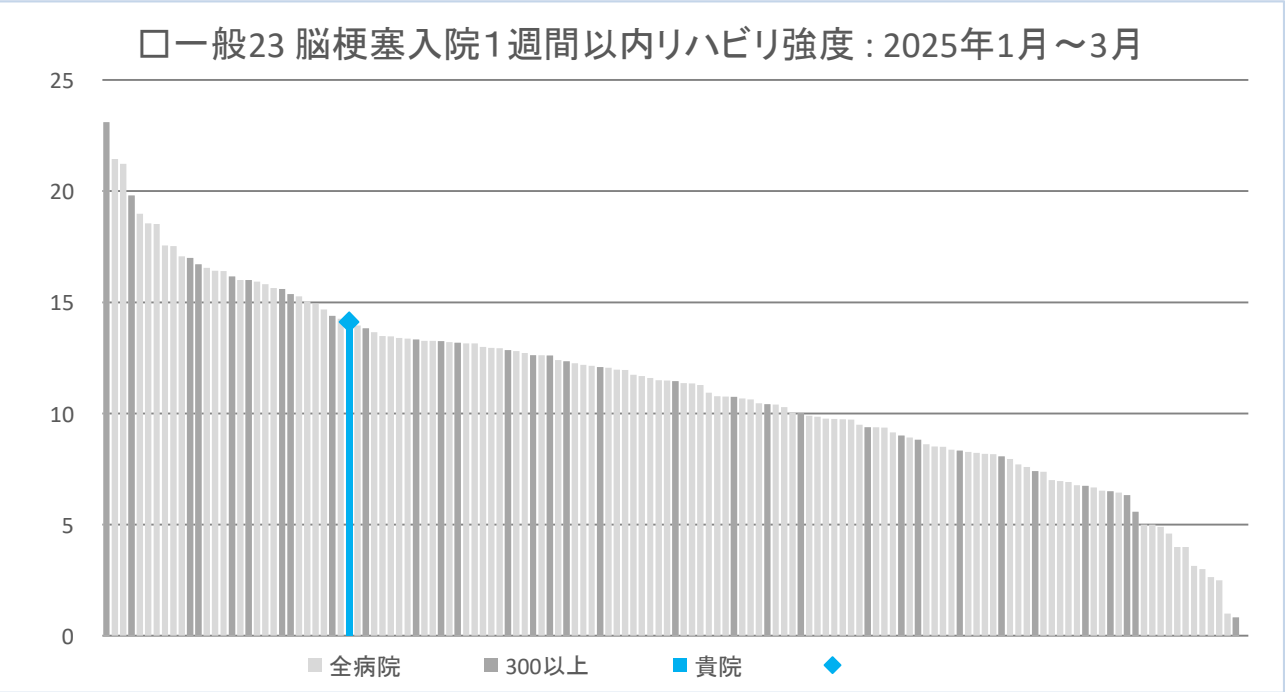

全国自治体病院協議会　医療の質・医療安全指標の評価・公表等推進事業　フィードバック　表紙へ

データ基準日　令和7年4月25日

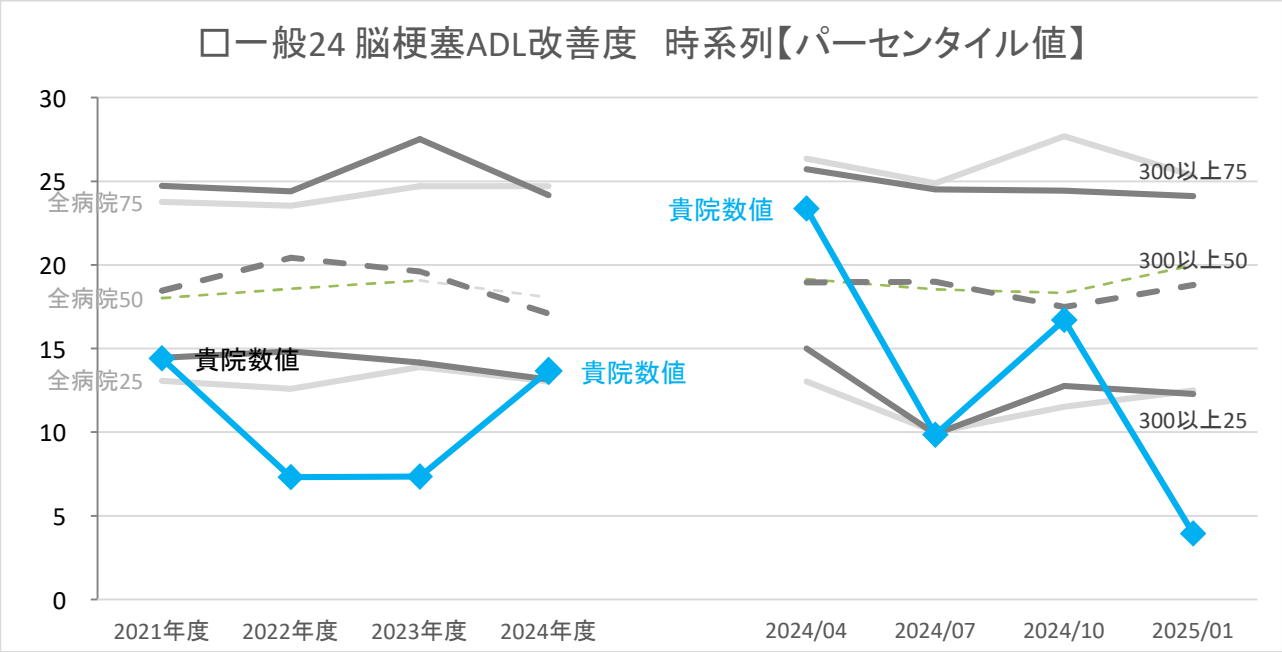

		年度別				四半期別			
		2021年度	2022年度	2023年度	2024年度	2024/04	2024/07	2024/10	2025/01
貴院	数値	14.4	7.3	7.4	13.7	23.4	9.8	16.7	3.9
全病院	25パーセンタイル	13.1	12.6	13.9	13.0	13.0	10.0	11.5	12.5
	50パーセンタイル	18.0	18.6	19.1	18.1	19.1	18.5	18.3	20.0
	75パーセンタイル	23.8	23.5	24.7	24.7	26.4	24.9	27.7	25.3
300以上	25パーセンタイル	14.4	14.8	14.2	13.2	15.0	9.9	12.8	12.3
	50パーセンタイル	18.5	20.4	19.6	17.1	19.0	19.0	17.5	18.8
	75パーセンタイル	24.7	24.4	27.5	24.2	25.7	24.5	24.4	24.1
全病院	平均値	17.8	18.2	19.1	18.4	19.3	17.1	19.1	19.7
300以上	平均値	19.2	20.5	21.0	19.0	19.5	18.4	19.9	17.5
全病院	登録数	147	140	147	153	140	142	143	133
300以上	登録数	33	32	34	35	33	34	35	34

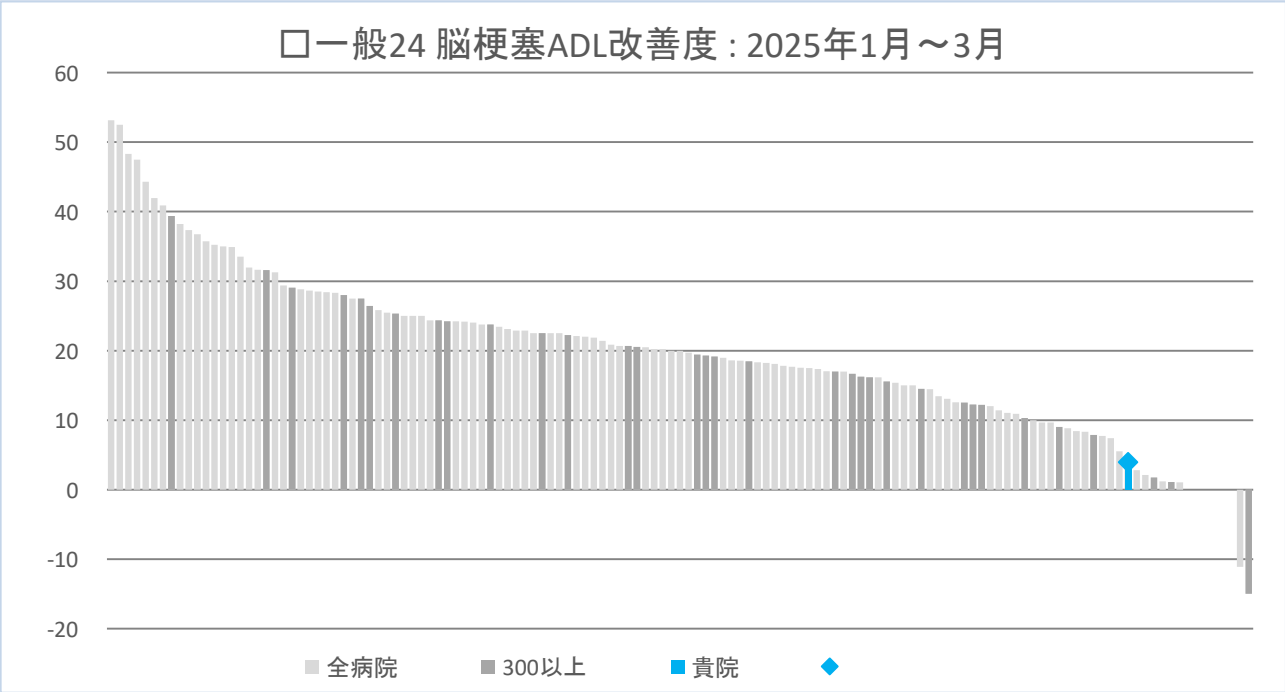

全国自治体病院協議会　医療の質・医療安全指標の評価・公表等推進事業　フィードバック　表紙へ

データ基準日　令和7年4月25日

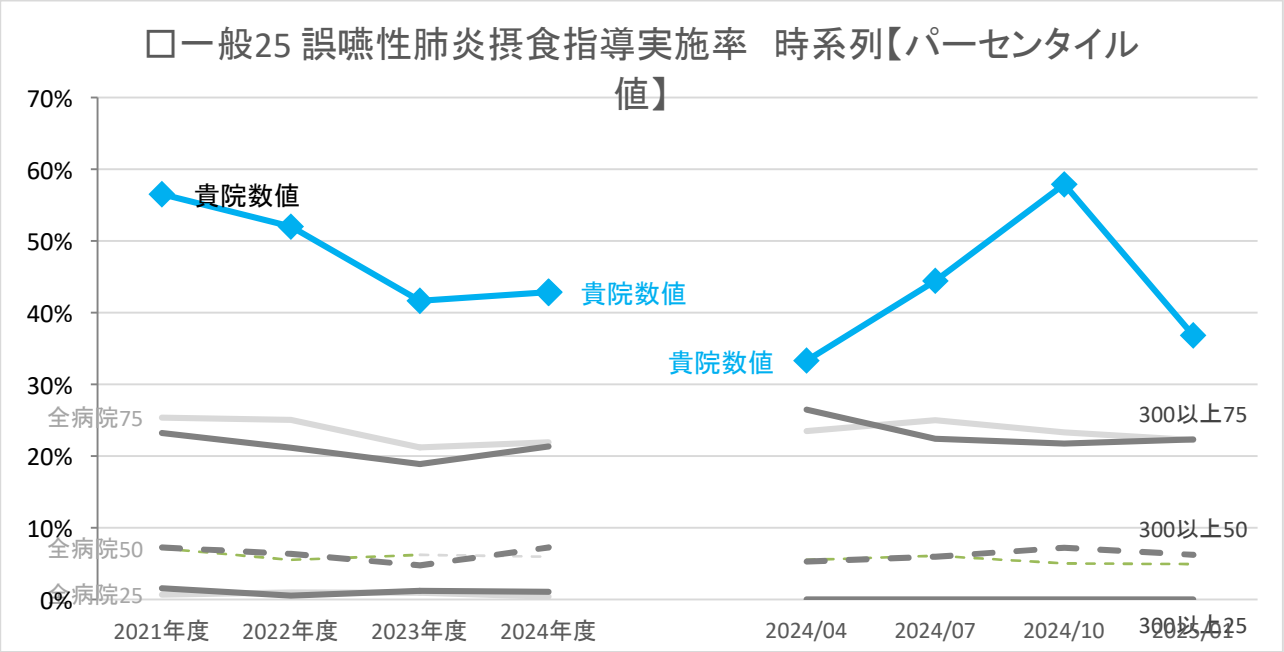

		年度別				四半期別			
		2021年度	2022年度	2023年度	2024年度	2024/04	2024/07	2024/10	2025/01
貴院	数値	56.5%	52.0%	41.7%	42.9%	33.3%	44.4%	57.9%	36.8%
全病院	25パーセンタイル	0.7%	1.0%	0.9%	0.4%	0.0%	0.0%	0.0%	0.0%
	50パーセンタイル	7.2%	5.5%	6.3%	6.0%	5.6%	6.1%	5.1%	5.0%
	75パーセンタイル	25.3%	25.0%	21.2%	21.9%	23.5%	25.0%	23.3%	22.2%
300以上	25パーセンタイル	1.6%	0.6%	1.2%	1.1%	0.0%	0.0%	0.0%	0.0%
	50パーセンタイル	7.3%	6.4%	4.8%	7.3%	5.3%	6.0%	7.2%	6.3%
	75パーセンタイル	23.2%	21.1%	18.9%	21.4%	26.5%	22.4%	21.7%	22.3%
全病院	平均値	16.3%	15.5%	15.4%	15.2%	15.5%	16.5%	15.7%	14.6%
300以上	平均値	15.4%	14.3%	14.5%	15.8%	16.3%	15.4%	17.4%	15.3%
全病院	登録数	152	146	151	157	147	153	151	144
300以上	登録数	36	34	34	36	34	36	36	36

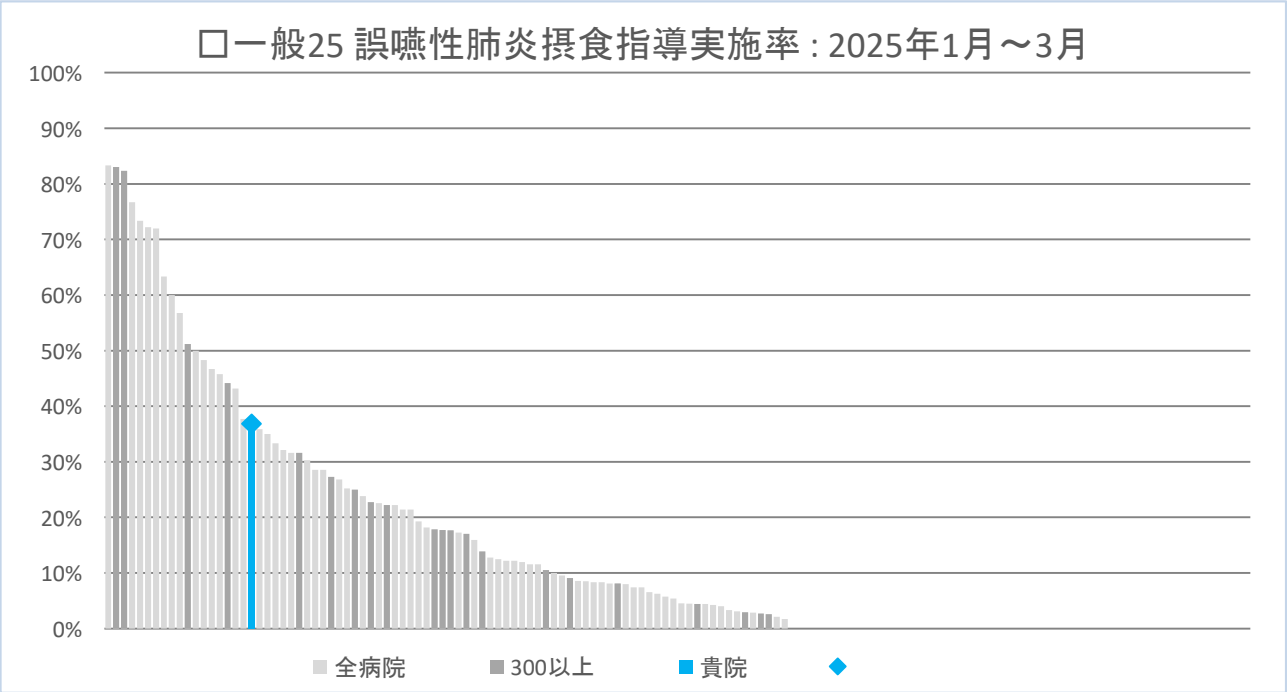

全国自治体病院協議会　医療の質・医療安全指標の評価・公表等推進事業　フィードバック　表紙へ

データ基準日　令和7年4月25日

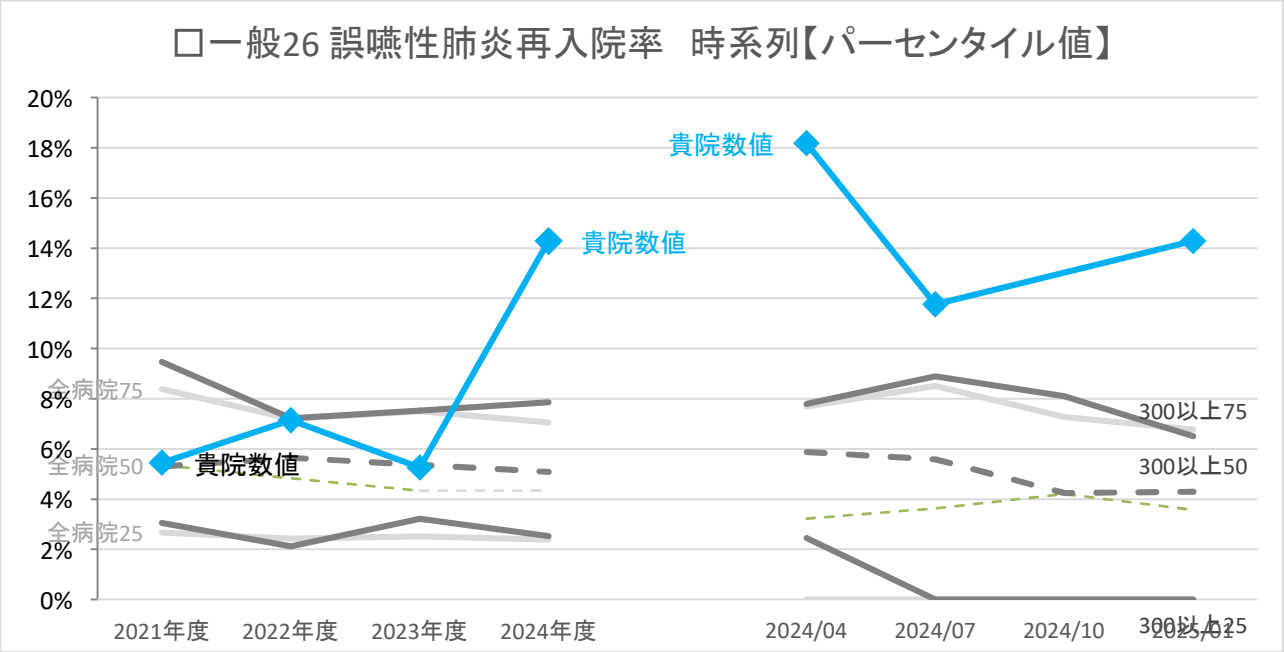

		年度別				四半期別			
		2021年度	2022年度	2023年度	2024年度	2024/04	2024/07	2024/10	2025/01
貴院	数値	5.5%	7.1%	5.3%	14.3%	18.2%	11.8%	<なし>	14.3%
全病院	25パーセンタイル	2.7%	2.4%	2.5%	2.4%	0.0%	0.0%	0.0%	0.0%
	50パーセンタイル	5.4%	4.8%	4.3%	4.3%	3.2%	3.6%	4.2%	3.6%
	75パーセンタイル	8.4%	7.2%	7.5%	7.1%	7.7%	8.5%	7.3%	6.8%
300以上	25パーセンタイル	3.1%	2.1%	3.2%	2.5%	2.5%	0.0%	0.0%	0.0%
	50パーセンタイル	5.3%	5.6%	5.4%	5.1%	5.9%	5.6%	4.3%	4.3%
	75パーセンタイル	9.5%	7.2%	7.5%	7.9%	7.8%	8.9%	8.1%	6.5%
全病院	平均値	5.8%	5.4%	5.2%	5.1%	5.0%	5.3%	5.1%	4.6%
300以上	平均値	6.3%	5.2%	5.8%	5.4%	6.6%	5.8%	5.1%	4.4%
全病院	登録数	153	147	151	157	147	151	150	141
300以上	登録数	36	34	34	36	35	36	35	36

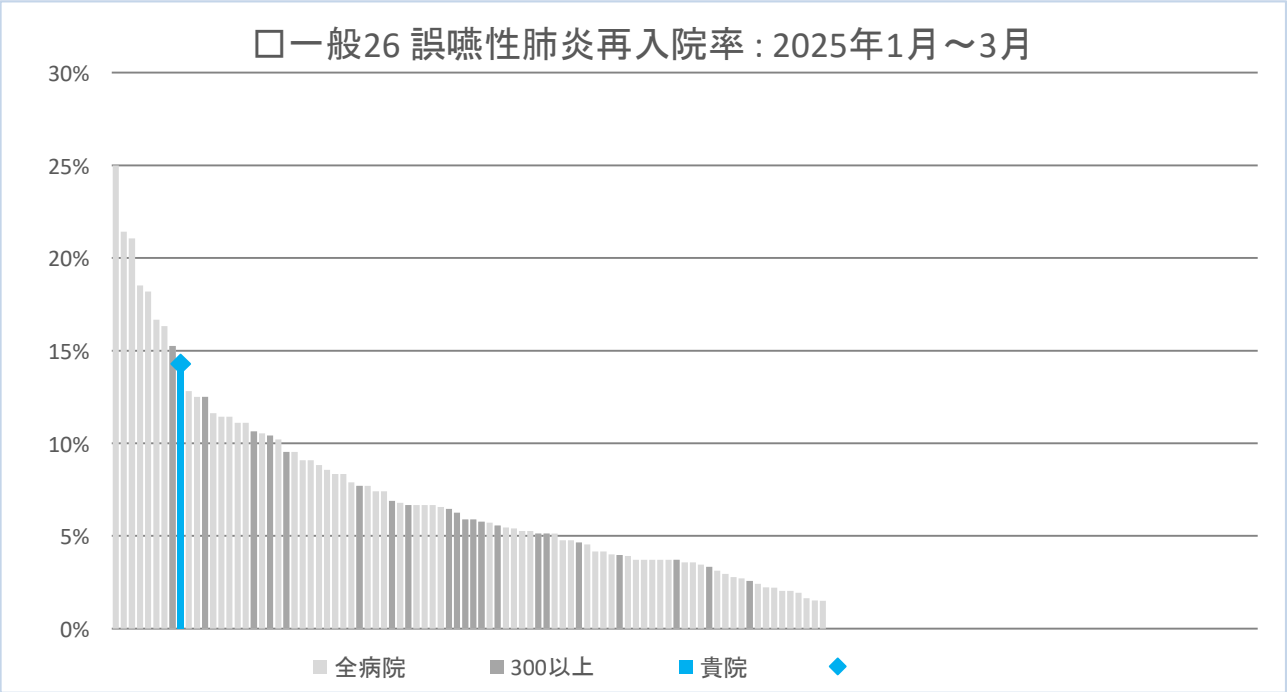

全国自治体病院協議会　医療の質・医療安全指標の評価・公表等推進事業　フィードバック　表紙へ

データ基準日　令和7年4月25日

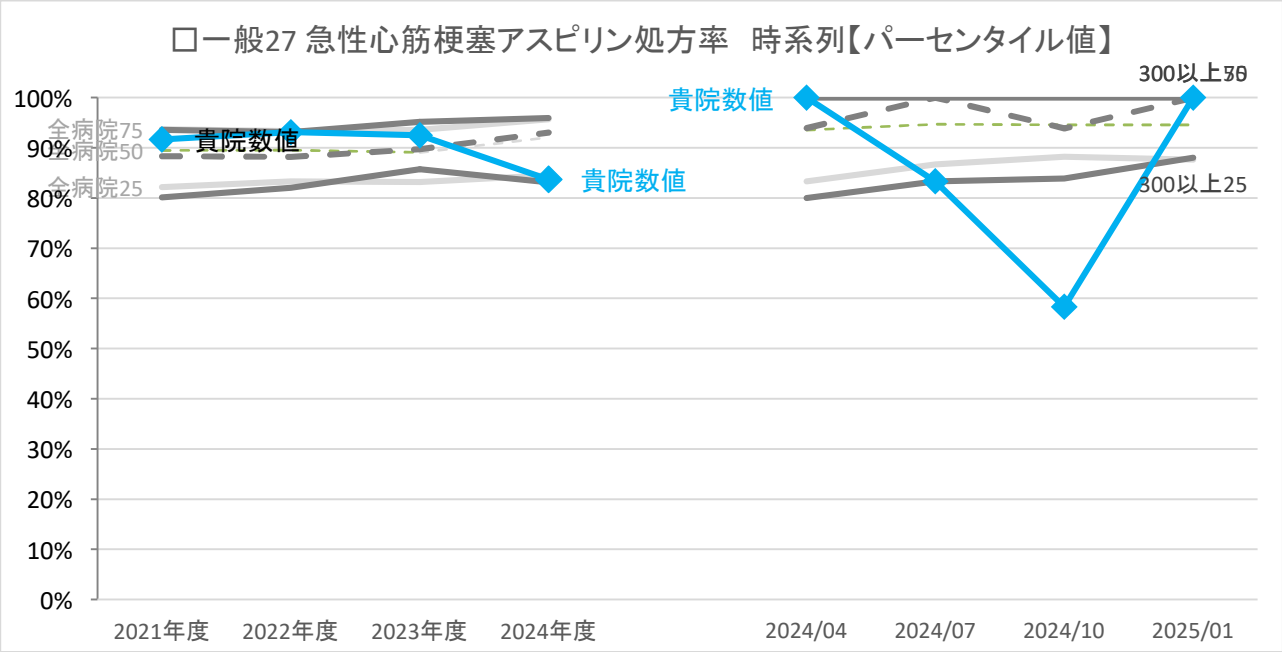

		年度別				四半期別			
		2021年度	2022年度	2023年度	2024年度	2024/04	2024/07	2024/10	2025/01
貴院	数値	91.7%	93.1%	92.5%	83.7%	100.0%	83.3%	58.3%	100.0%
全病院	25パーセンタイル	82.1%	83.3%	83.2%	84.5%	83.3%	86.7%	88.2%	87.6%
	50パーセンタイル	89.5%	89.5%	89.1%	92.1%	93.5%	94.7%	94.6%	94.6%
	75パーセンタイル	93.7%	93.3%	93.6%	95.7%	100.0%	100.0%	100.0%	100.0%
300以上	25パーセンタイル	80.1%	82.1%	85.7%	83.1%	80.0%	83.3%	83.9%	88.0%
	50パーセンタイル	88.3%	88.2%	89.8%	93.1%	93.9%	100.0%	93.9%	100.0%
	75パーセンタイル	93.6%	93.1%	95.2%	95.9%	100.0%	100.0%	100.0%	100.0%
全病院	平均値	84.1%	84.8%	81.4%	85.6%	86.6%	91.0%	88.9%	90.1%
300以上	平均値	84.1%	82.4%	86.7%	87.4%	86.0%	91.0%	89.6%	91.9%
全病院	登録数	143	134	142	147	127	131	129	126
300以上	登録数	34	33	33	35	32	33	32	33

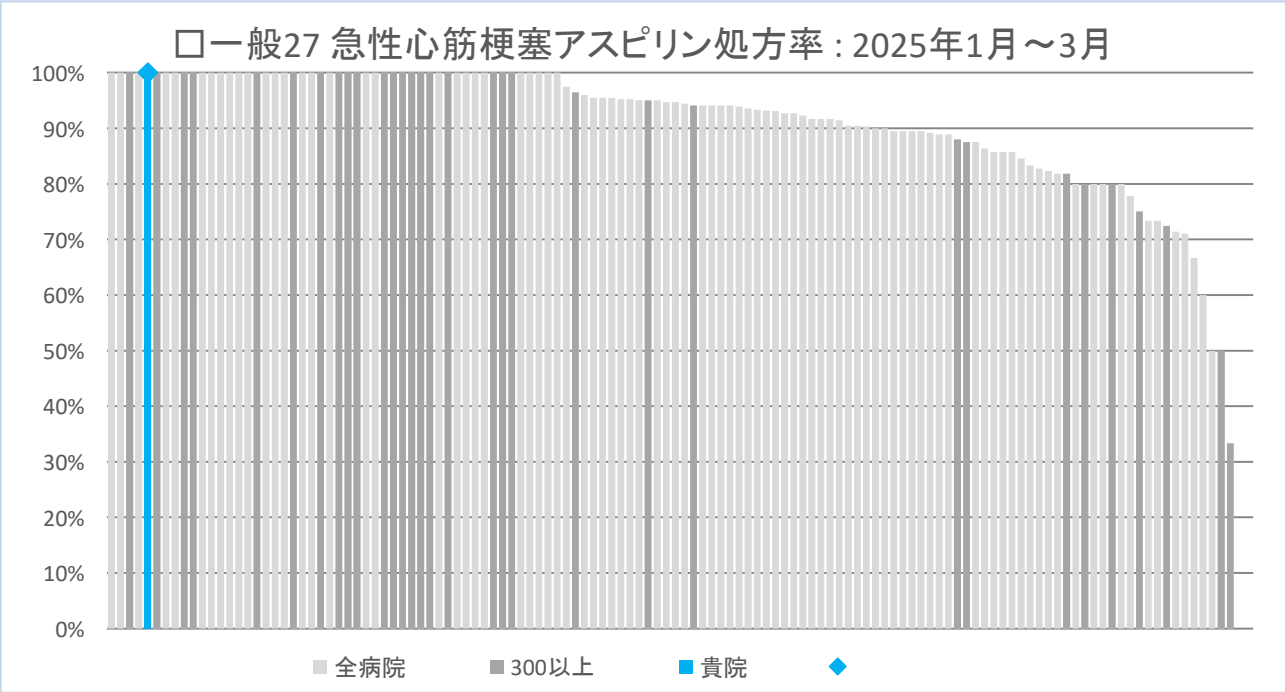

全国自治体病院協議会　医療の質・医療安全指標の評価・公表等推進事業　フィードバック　表紙へ

データ基準日　令和7年4月25日

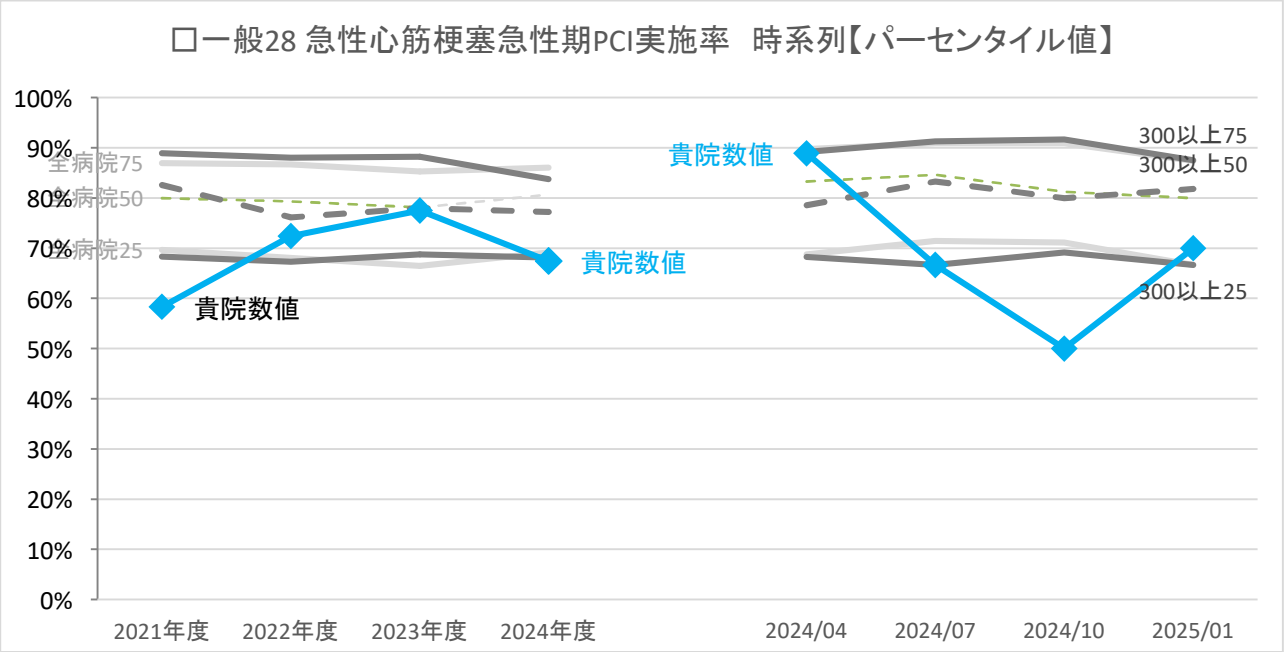

		年度別				四半期別			
		2021年度	2022年度	2023年度	2024年度	2024/04	2024/07	2024/10	2025/01
貴院	数値	58.3%	72.4%	77.5%	67.4%	88.9%	66.7%	50.0%	70.0%
全病院	25パーセンタイル	69.7%	68.1%	66.4%	69.2%	68.8%	71.4%	71.1%	66.7%
	50パーセンタイル	80.0%	79.4%	78.1%	80.7%	83.3%	84.6%	81.3%	80.0%
	75パーセンタイル	87.0%	86.7%	85.3%	86.1%	89.7%	90.9%	90.9%	87.4%
300以上	25パーセンタイル	68.3%	67.3%	68.8%	68.1%	68.2%	66.7%	69.2%	66.7%
	50パーセンタイル	82.6%	76.2%	78.0%	77.2%	78.6%	83.3%	80.0%	81.8%
	75パーセンタイル	88.9%	88.0%	88.2%	83.8%	89.2%	91.3%	91.7%	87.5%
全病院	平均値	70.9%	71.8%	68.3%	70.5%	74.5%	77.9%	76.1%	73.7%
300以上	平均値	73.2%	69.4%	73.3%	70.2%	73.8%	76.1%	76.3%	71.8%
全病院	登録数	142	134	144	147	127	131	129	126
300以上	登録数	34	33	33	35	32	33	32	33

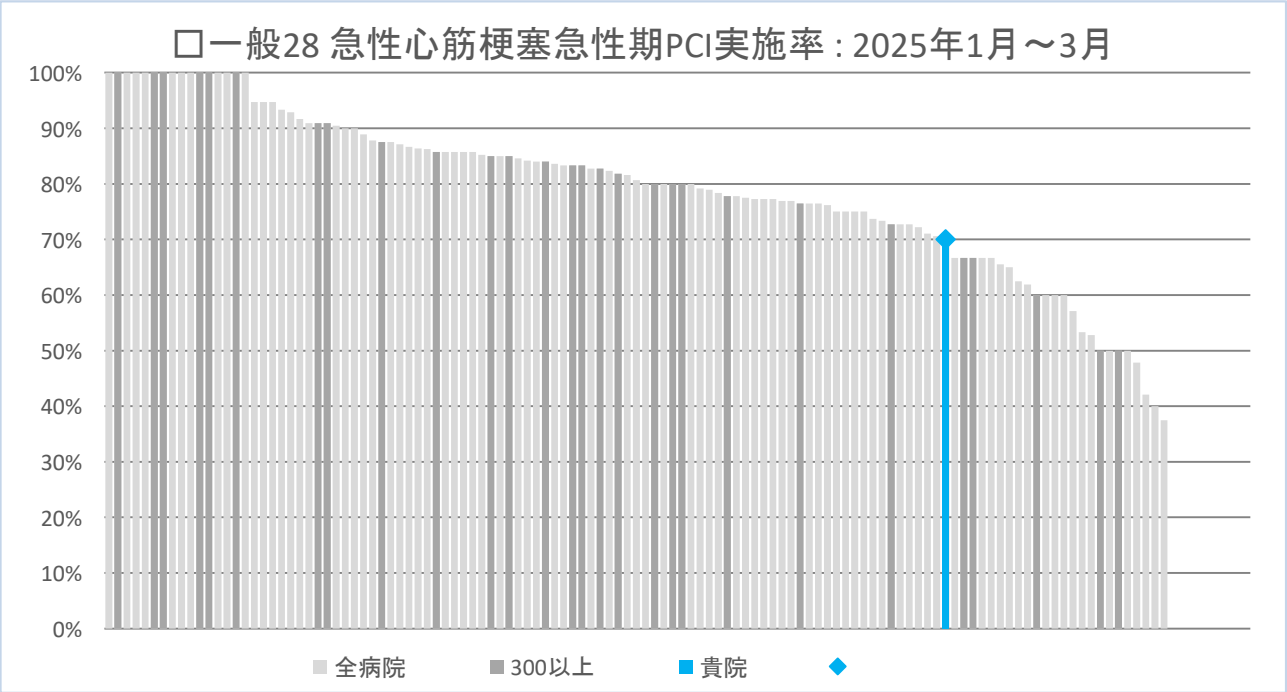

全国自治体病院協議会　医療の質・医療安全指標の評価・公表等推進事業　フィードバック　表紙へ

データ基準日　令和7年4月25日

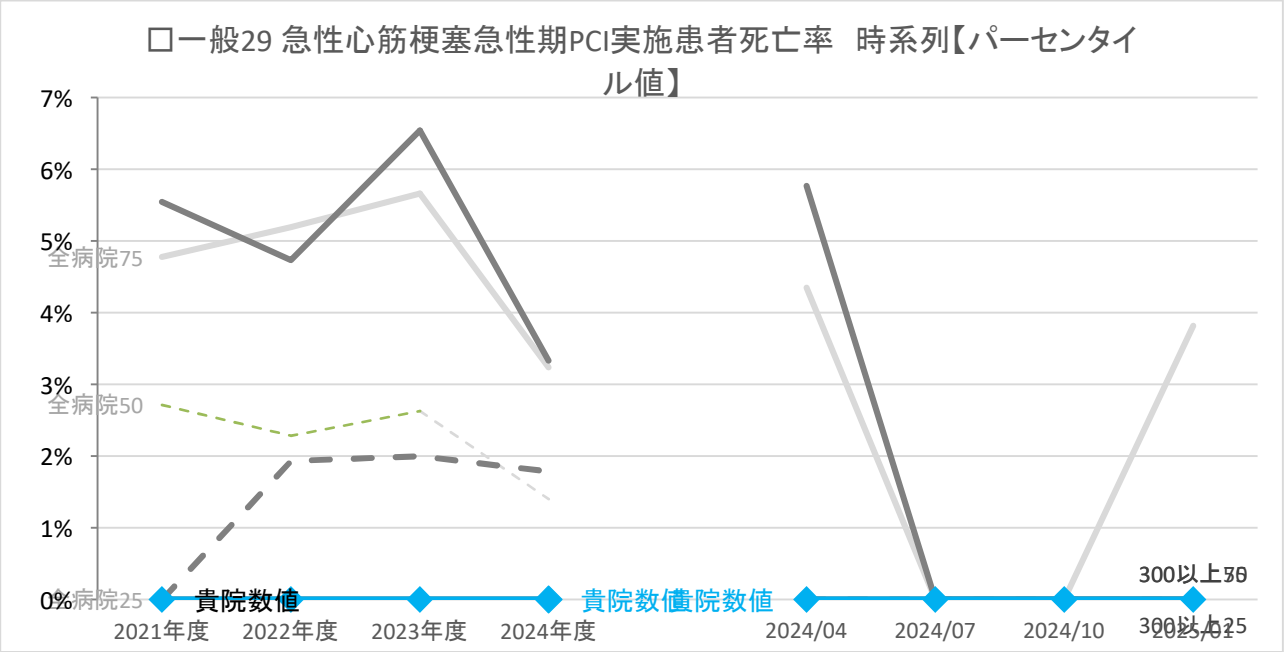

		年度別				四半期別			
		2021年度	2022年度	2023年度	2024年度	2024/04	2024/07	2024/10	2025/01
貴院	数値	0.0%	0.0%	0.0%	0.0%	0.0%	0.0%	0.0%	0.0%
全病院	25パーセンタイル	0.0%	0.0%	0.0%	0.0%	0.0%	0.0%	0.0%	0.0%
	50パーセンタイル	2.7%	2.3%	2.6%	1.4%	0.0%	0.0%	0.0%	0.0%
	75パーセンタイル	4.8%	5.2%	5.7%	3.2%	4.3%	0.0%	0.0%	3.8%
300以上	25パーセンタイル	0.0%	0.0%	0.0%	0.0%	0.0%	0.0%	0.0%	0.0%
	50パーセンタイル	0.0%	1.9%	2.0%	1.8%	0.0%	0.0%	0.0%	0.0%
	75パーセンタイル	5.5%	4.7%	6.5%	3.3%	5.8%	0.0%	0.0%	0.0%
全病院	平均値	3.2%	3.4%	4.0%	2.2%	3.5%	1.7%	1.5%	2.5%
300以上	平均値	3.0%	2.6%	3.8%	2.4%	3.4%	2.1%	2.2%	1.8%
全病院	登録数	128	124	125	132	117	125	121	116
300以上	登録数	32	30	31	33	30	32	30	29

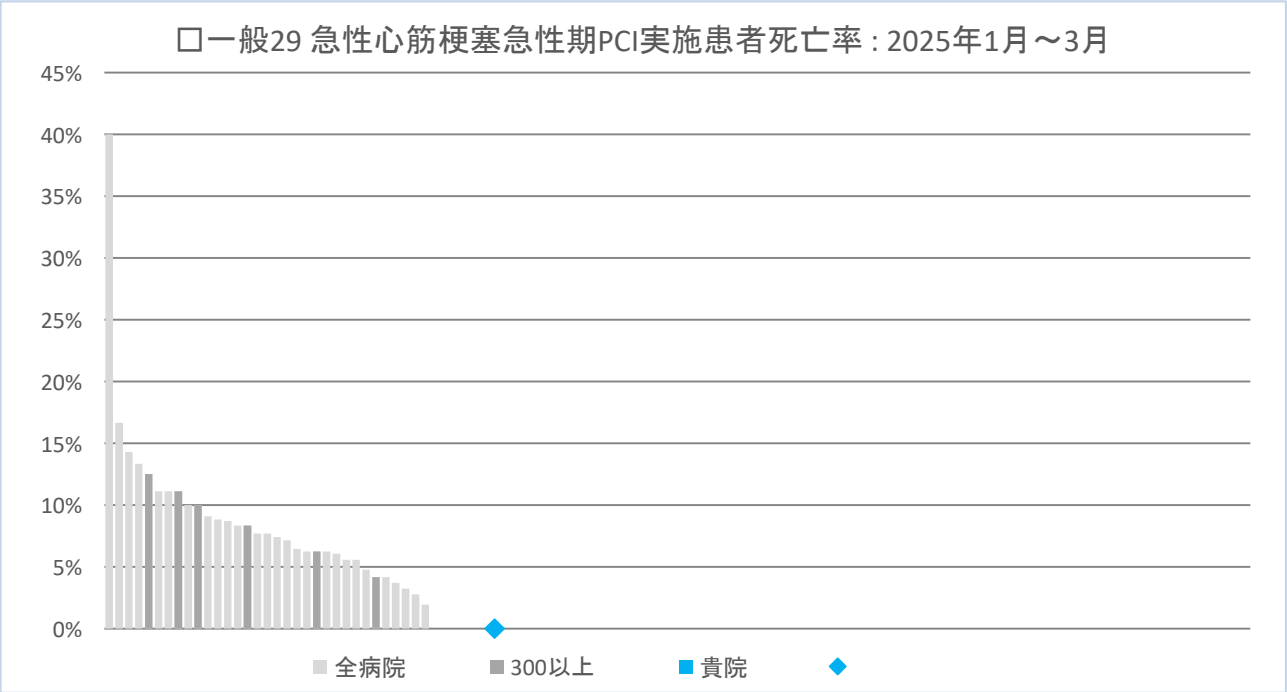

全国自治体病院協議会　医療の質・医療安全指標の評価・公表等推進事業　フィードバック　表紙へ

データ基準日　令和7年4月25日

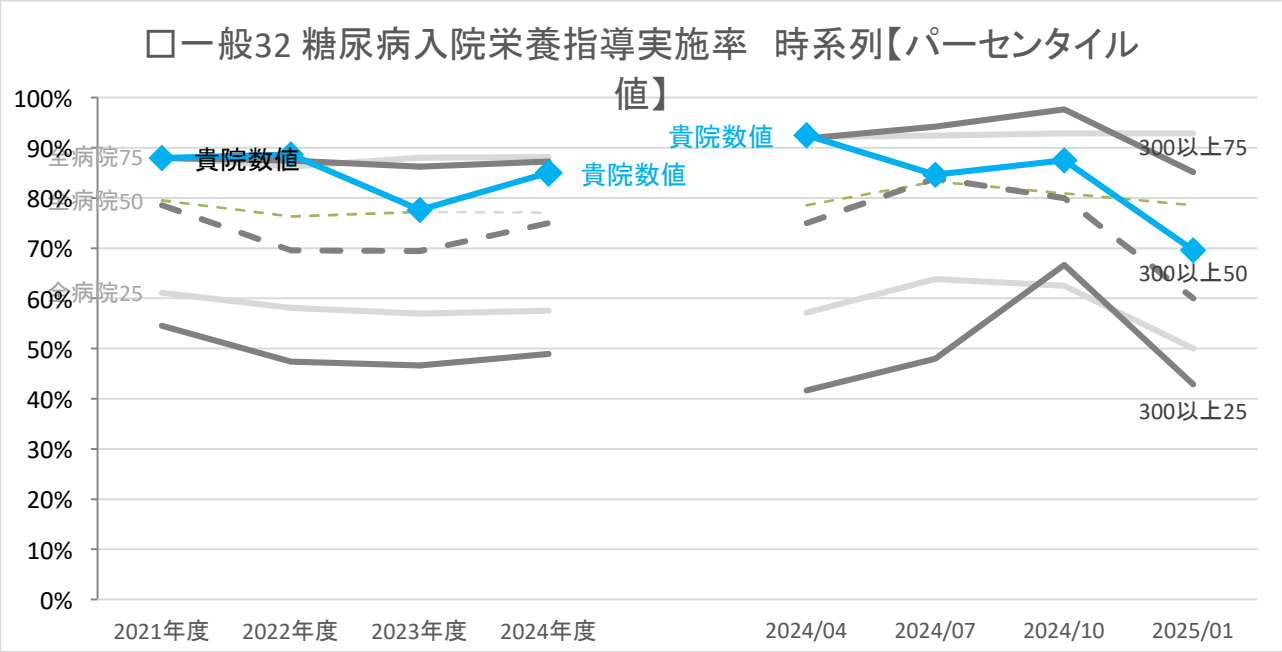

		年度別				四半期別			
		2021年度	2022年度	2023年度	2024年度	2024/04	2024/07	2024/10	2025/01
貴院	数値	88.0%	88.7%	77.6%	85.0%	92.5%	84.6%	87.5%	69.6%
全病院	25パーセンタイル	61.1%	58.1%	56.9%	57.5%	57.1%	63.9%	62.5%	50.0%
	50パーセンタイル	79.5%	76.3%	77.3%	77.1%	78.6%	83.3%	81.0%	78.6%
	75パーセンタイル	88.2%	86.3%	88.0%	88.1%	92.2%	92.5%	92.9%	92.9%
300以上	25パーセンタイル	54.5%	47.4%	46.7%	49.0%	41.7%	48.0%	66.7%	42.9%
	50パーセンタイル	78.6%	69.6%	69.4%	75.0%	75.0%	84.0%	80.0%	60.0%
	75パーセンタイル	88.0%	87.4%	86.3%	87.3%	91.8%	94.2%	97.7%	85.2%
全病院	平均値	73.0%	70.4%	70.3%	70.9%	71.2%	72.3%	72.7%	70.2%
300以上	平均値	71.1%	66.2%	63.6%	66.4%	66.7%	68.3%	71.5%	58.8%
全病院	登録数	153	146	151	157	147	147	149	141
300以上	登録数	37	35	35	37	35	36	37	37

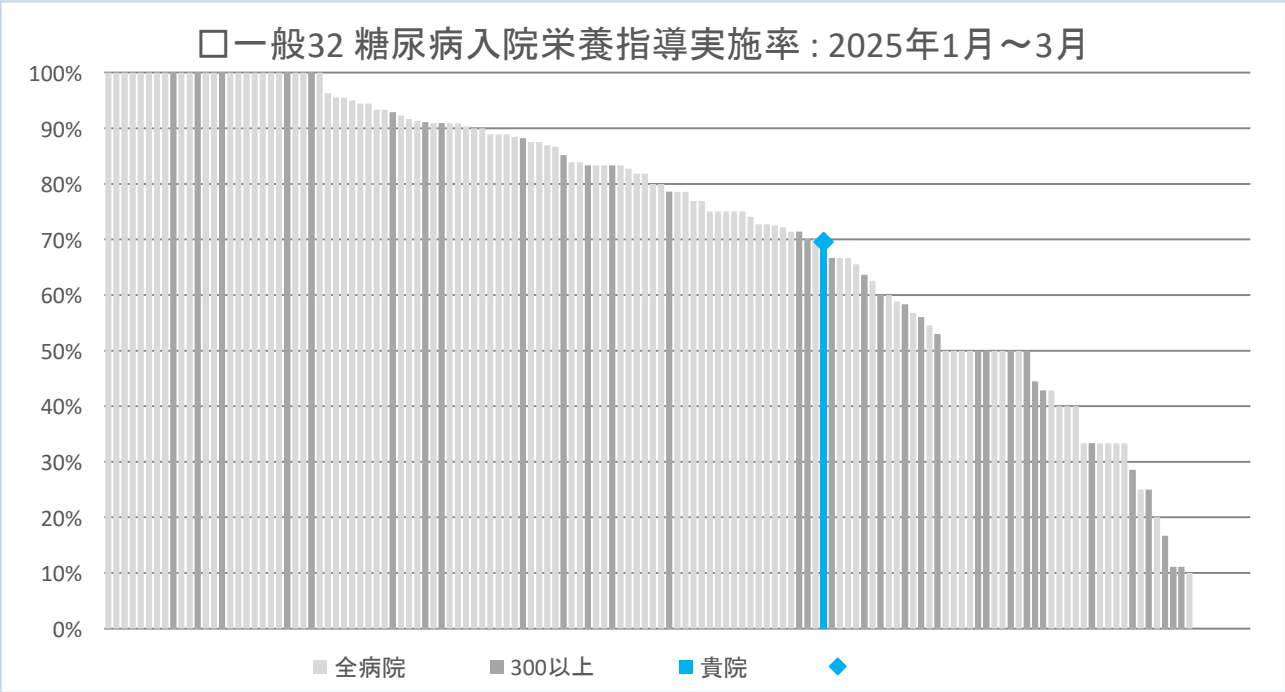

全国自治体病院協議会　医療の質・医療安全指標の評価・公表等推進事業　フィードバック　表紙へ

データ基準日　令和7年4月25日

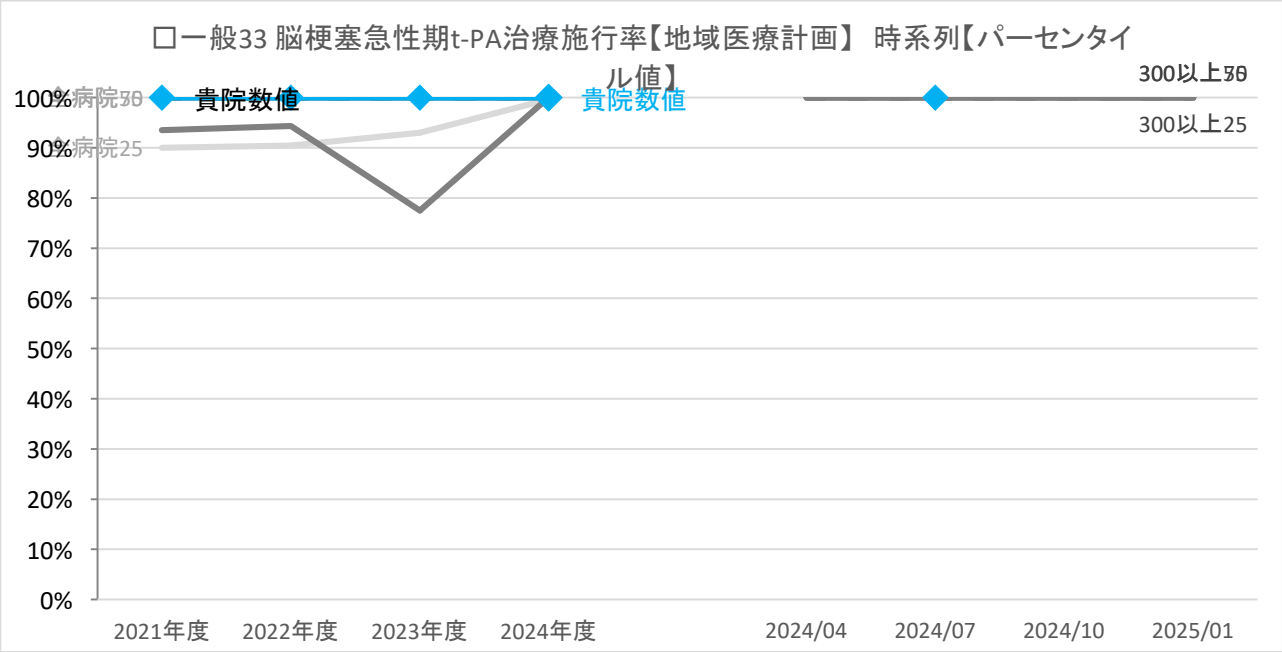

		年度別				四半期別			
		2021年度	2022年度	2023年度	2024年度	2024/04	2024/07	2024/10	2025/01
貴院	数値	100.0%	100.0%	100.0%	100.0%	<なし>	100.0%	<なし>	<なし>
全病院	25パーセンタイル	90.0%	90.5%	93.0%	99.6%	100.0%	100.0%	100.0%	100.0%
	50パーセンタイル	100.0%	100.0%	100.0%	100.0%	100.0%	100.0%	100.0%	100.0%
	75パーセンタイル	100.0%	100.0%	100.0%	100.0%	100.0%	100.0%	100.0%	100.0%
300以上	25パーセンタイル	93.5%	94.4%	77.5%	100.0%	100.0%	100.0%	100.0%	100.0%
	50パーセンタイル	100.0%	100.0%	100.0%	100.0%	100.0%	100.0%	100.0%	100.0%
	75パーセンタイル	100.0%	100.0%	100.0%	100.0%	100.0%	100.0%	100.0%	100.0%
全病院	平均値	87.3%	89.0%	90.7%	92.8%	95.0%	95.1%	95.6%	94.0%
300以上	平均値	91.1%	95.2%	86.7%	85.6%	96.1%	94.7%	93.8%	88.8%
全病院	登録数	115	109	110	112	91	95	94	89
300以上	登録数	27	24	23	25	17	19	16	19

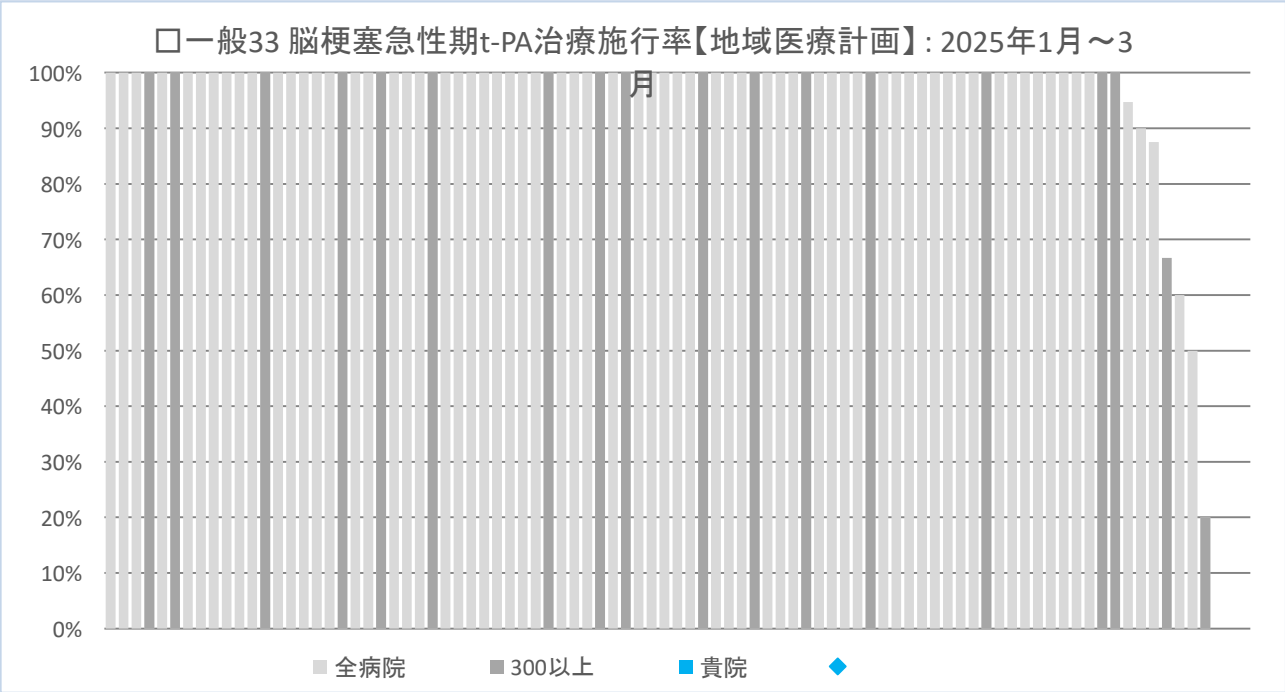

全国自治体病院協議会　医療の質・医療安全指標の評価・公表等推進事業　フィードバック　表紙へ

データ基準日　令和7年4月25日

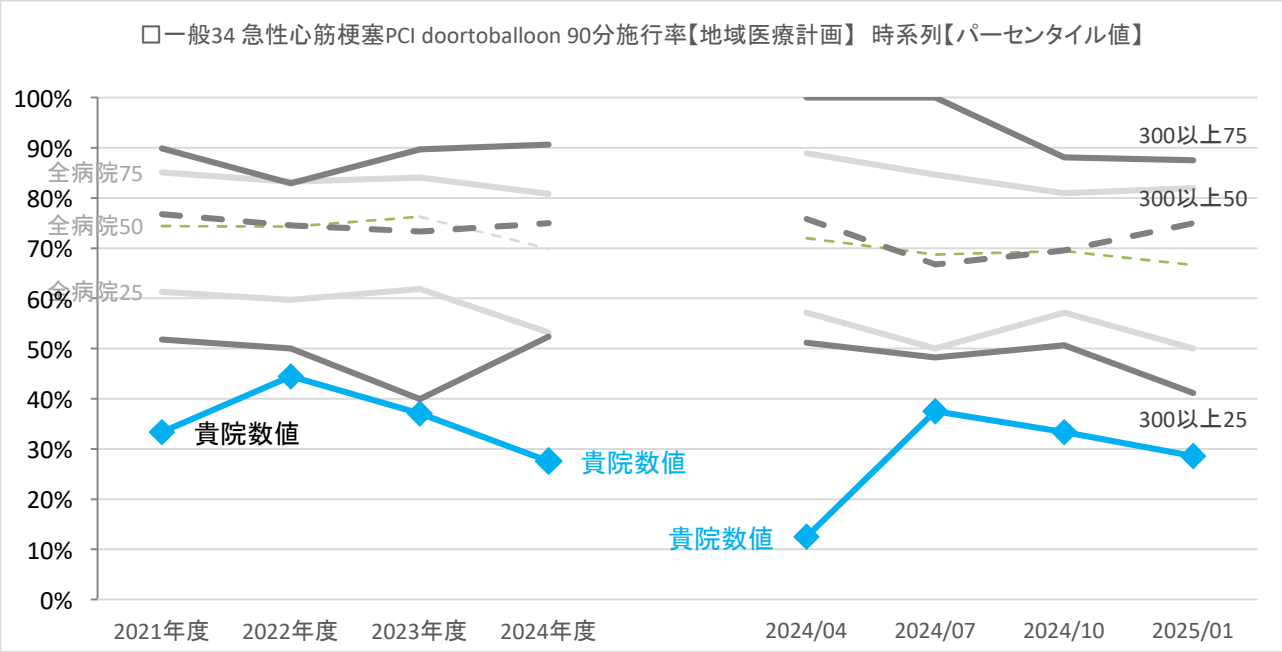

		年度別				四半期別			
		2021年度	2022年度	2023年度	2024年度	2024/04	2024/07	2024/10	2025/01
貴院	数値	33.3%	44.4%	37.0%	27.6%	12.5%	37.5%	33.3%	28.6%
全病院	25パーセンタイル	61.3%	59.7%	61.9%	53.2%	57.1%	50.0%	57.1%	50.0%
	50パーセンタイル	74.5%	74.3%	76.3%	69.9%	72.0%	68.8%	69.4%	66.7%
	75パーセンタイル	85.1%	83.2%	84.1%	80.8%	88.9%	84.6%	81.0%	82.0%
300以上	25パーセンタイル	51.8%	50.0%	39.9%	52.4%	51.1%	48.2%	50.7%	41.2%
	50パーセンタイル	76.8%	74.5%	73.3%	75.0%	75.8%	66.8%	69.6%	75.0%
	75パーセンタイル	89.9%	83.0%	89.7%	90.6%	100.0%	100.0%	88.1%	87.5%
全病院	平均値	71.2%	69.6%	69.7%	66.2%	69.1%	65.8%	68.2%	63.9%
300以上	平均値	68.1%	66.1%	65.7%	68.4%	70.6%	64.7%	65.1%	65.7%
全病院	登録数	126	123	125	132	117	125	121	116
300以上	登録数	32	30	31	33	30	32	30	29

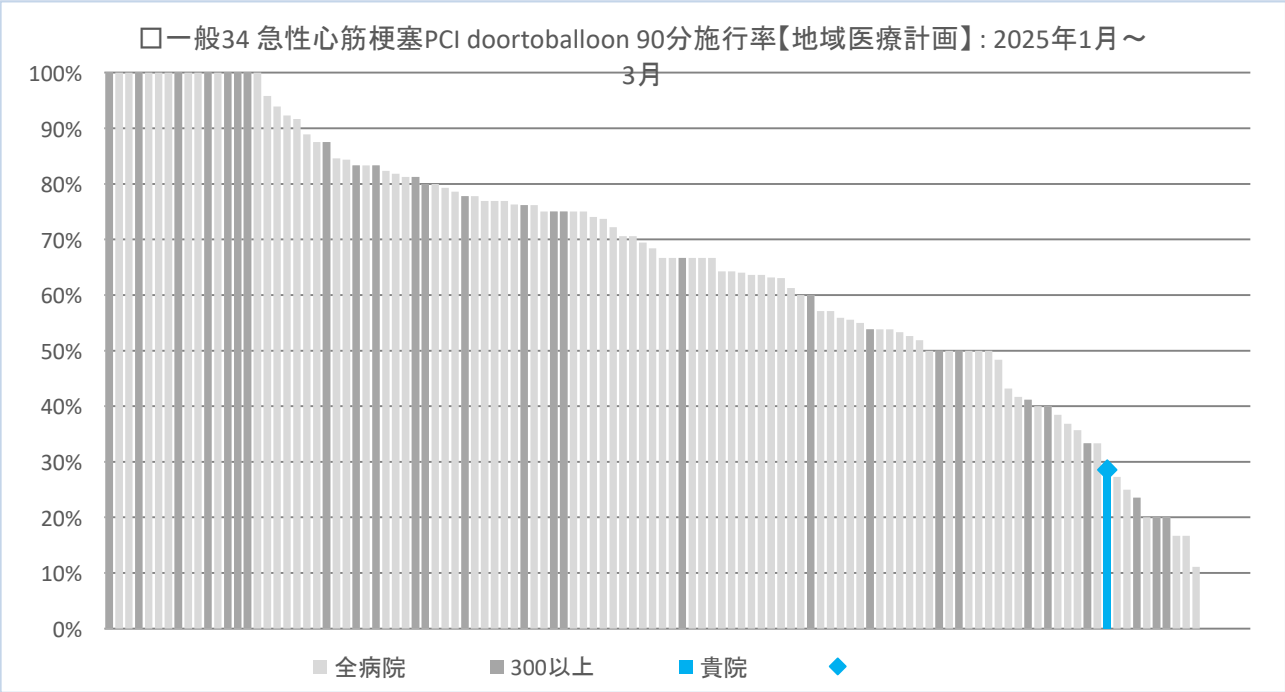

全国自治体病院協議会　医療の質・医療安全指標の評価・公表等推進事業　フィードバック　表紙へ

データ基準日　令和7年4月25日

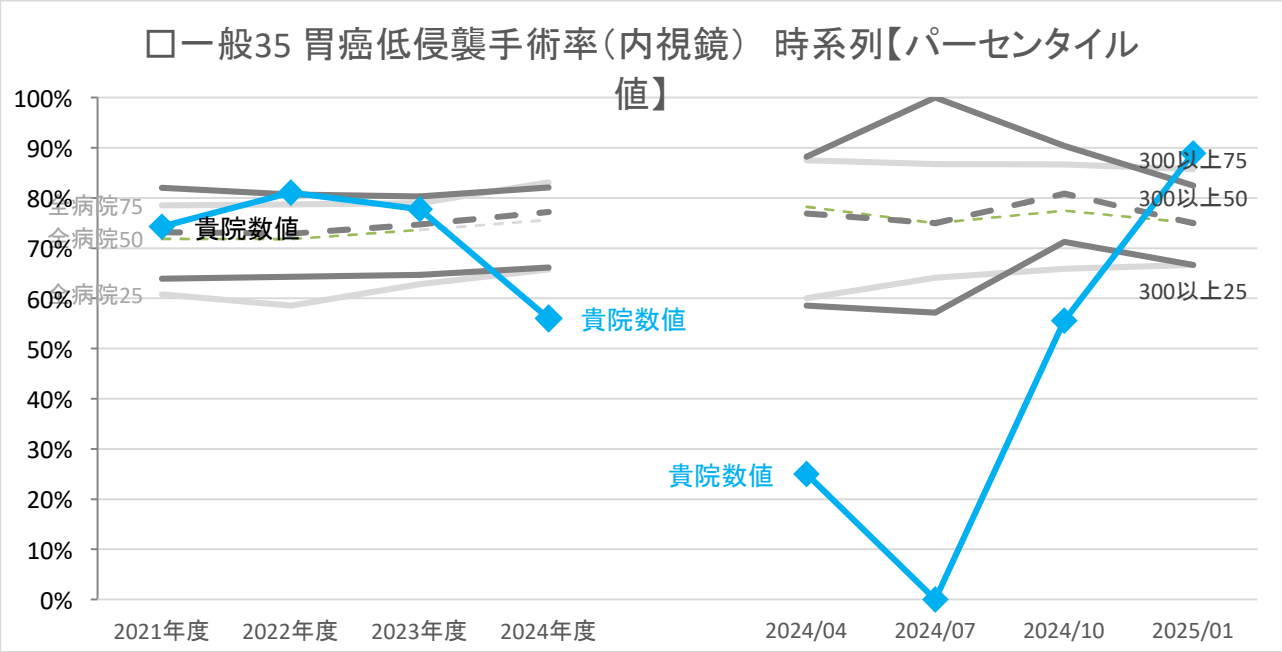

		年度別				四半期別			
		2021年度	2022年度	2023年度	2024年度	2024/04	2024/07	2024/10	2025/01
貴院	数値	74.3%	81.1%	77.8%	56.0%	25.0%	0.0%	55.6%	88.9%
全病院	25パーセンタイル	60.8%	58.6%	62.8%	65.8%	60.0%	64.1%	65.9%	66.7%
	50パーセンタイル	71.9%	71.8%	73.7%	75.6%	78.3%	75.0%	77.5%	75.0%
	75パーセンタイル	78.5%	78.7%	78.9%	83.1%	87.5%	86.7%	86.7%	85.7%
300以上	25パーセンタイル	63.9%	64.3%	64.7%	66.1%	58.6%	57.1%	71.3%	66.7%
	50パーセンタイル	73.2%	72.9%	74.8%	77.3%	76.9%	75.0%	80.9%	75.0%
	75パーセンタイル	82.0%	80.7%	80.3%	82.1%	88.2%	100.0%	90.4%	82.5%
全病院	平均値	65.2%	65.4%	68.6%	71.0%	70.7%	70.7%	73.2%	72.3%
300以上	平均値	68.5%	67.2%	70.9%	70.7%	72.5%	69.9%	75.1%	67.1%
全病院	登録数	142	137	140	145	129	136	138	129
300以上	登録数	35	33	32	35	31	34	34	34

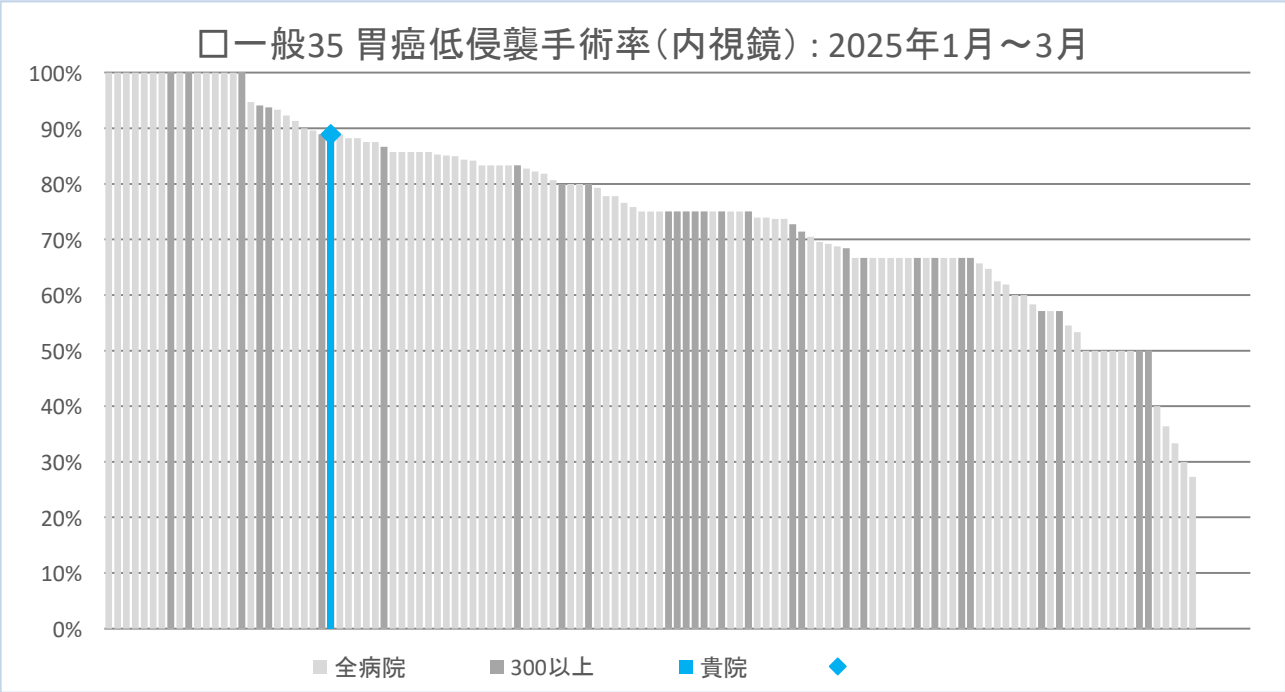

全国自治体病院協議会　医療の質・医療安全指標の評価・公表等推進事業　フィードバック　表紙へ

データ基準日　令和7年4月25日

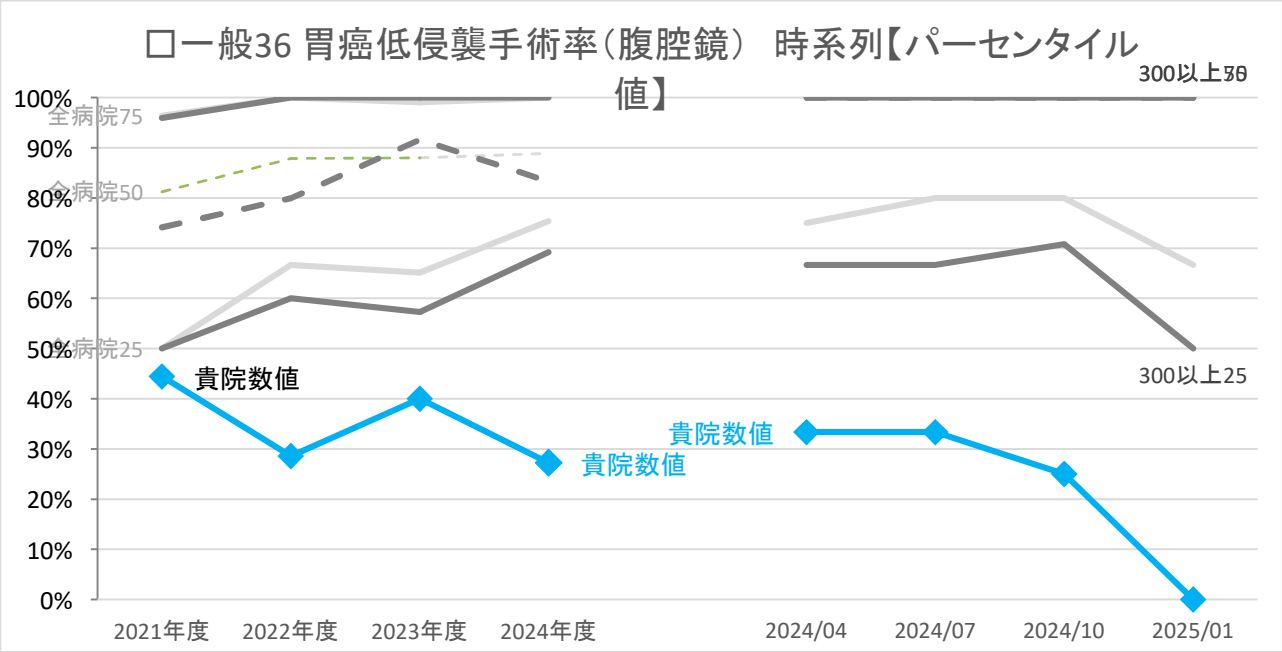

		年度別				四半期別			
		2021年度	2022年度	2023年度	2024年度	2024/04	2024/07	2024/10	2025/01
貴院	数値	44.4%	28.6%	40.0%	27.3%	33.3%	33.3%	25.0%	0.0%
全病院	25パーセンタイル	50.0%	66.7%	65.2%	75.4%	75.0%	80.0%	80.0%	66.7%
	50パーセンタイル	81.3%	87.9%	88.0%	88.9%	100.0%	100.0%	100.0%	100.0%
	75パーセンタイル	96.4%	100.0%	99.0%	100.0%	100.0%	100.0%	100.0%	100.0%
300以上	25パーセンタイル	50.0%	60.0%	57.3%	69.2%	66.7%	66.7%	70.8%	50.0%
	50パーセンタイル	74.2%	80.0%	91.7%	83.3%	100.0%	100.0%	100.0%	100.0%
	75パーセンタイル	95.9%	100.0%	100.0%	100.0%	100.0%	100.0%	100.0%	100.0%
全病院	平均値	70.0%	74.9%	75.7%	81.6%	85.1%	86.6%	82.6%	78.3%
300以上	平均値	65.6%	70.4%	71.7%	76.9%	81.0%	80.6%	78.6%	71.5%
全病院	登録数	139	136	135	138	109	113	118	113
300以上	登録数	34	33	31	33	25	24	27	31

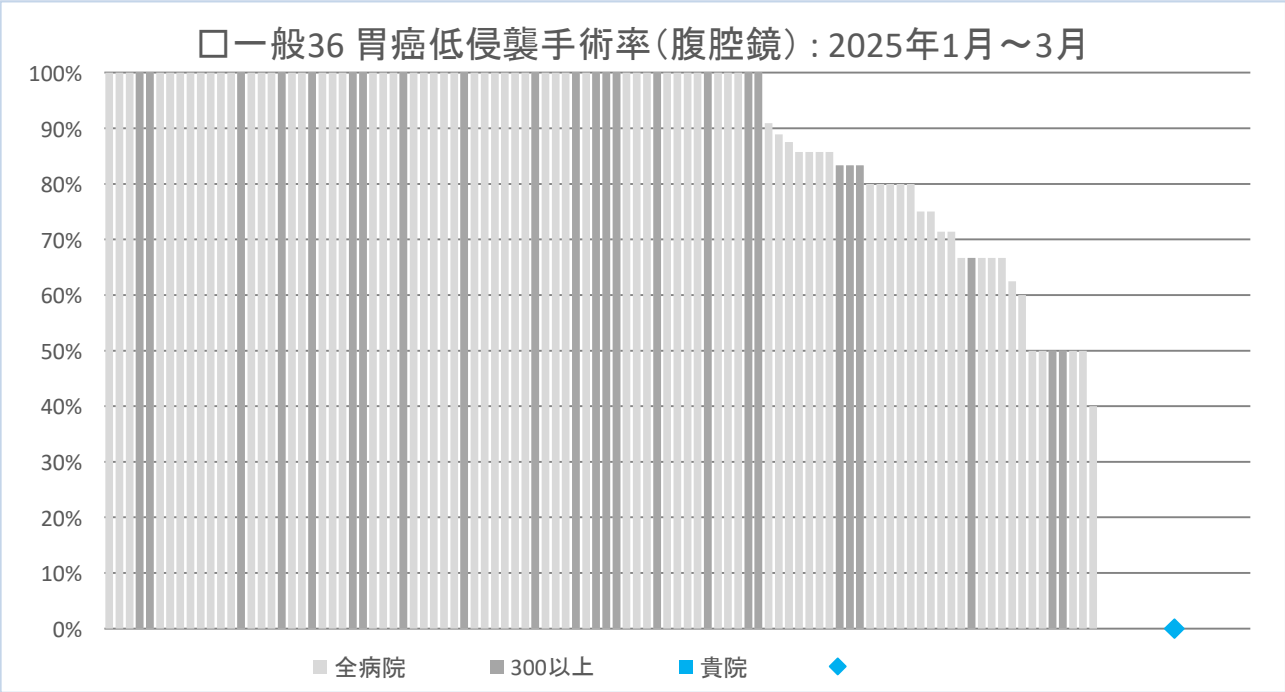

全国自治体病院協議会　医療の質・医療安全指標の評価・公表等推進事業　フィードバック　表紙へ

データ基準日　令和7年4月25日

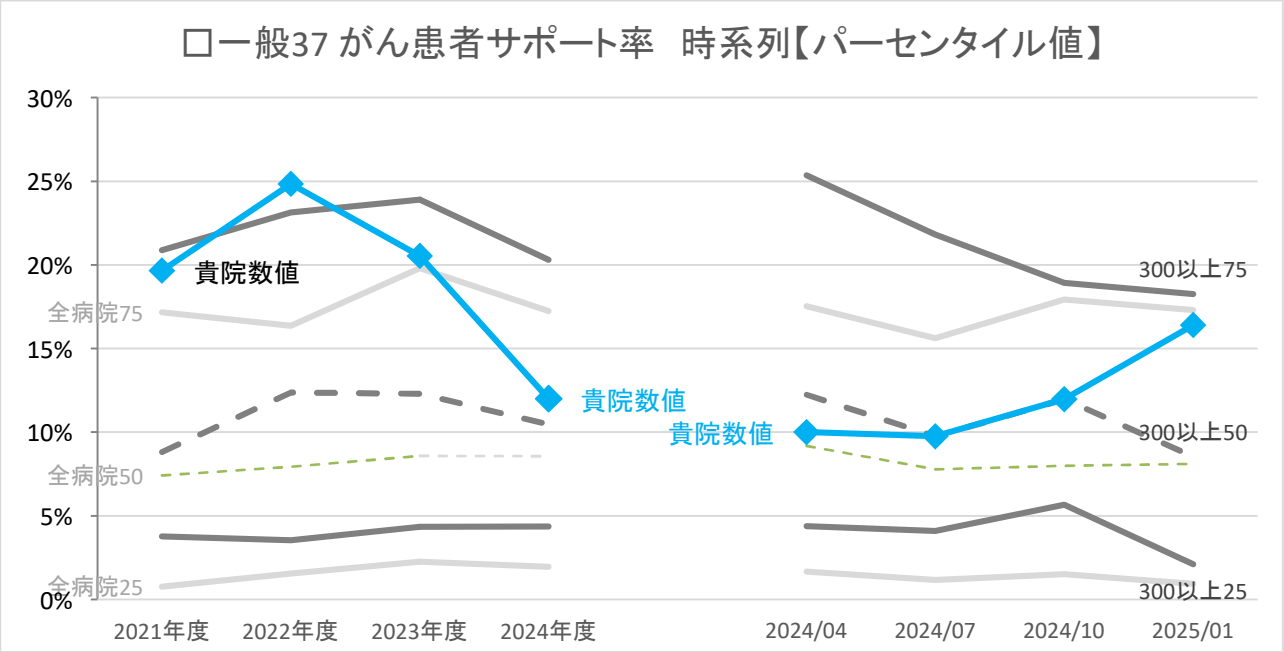

		年度別				四半期別			
		2021年度	2022年度	2023年度	2024年度	2024/04	2024/07	2024/10	2025/01
貴院	数値	19.7%	24.8%	20.5%	12.0%	10.0%	9.8%	12.0%	16.4%
全病院	25パーセンタイル	0.8%	1.6%	2.3%	1.9%	1.7%	1.2%	1.5%	0.9%
	50パーセンタイル	7.4%	7.9%	8.6%	8.6%	9.2%	7.8%	8.0%	8.1%
	75パーセンタイル	17.2%	16.4%	19.8%	17.2%	17.5%	15.6%	17.9%	17.3%
300以上	25パーセンタイル	3.8%	3.5%	4.3%	4.4%	4.4%	4.1%	5.7%	2.1%
	50パーセンタイル	8.8%	12.4%	12.3%	10.5%	12.2%	9.8%	12.0%	8.5%
	75パーセンタイル	20.9%	23.1%	23.9%	20.3%	25.4%	21.8%	18.9%	18.3%
全病院	平均値	11.8%	11.8%	12.6%	11.9%	12.0%	11.7%	12.3%	11.6%
300以上	平均値	15.6%	16.1%	17.3%	15.3%	16.4%	15.1%	15.6%	13.2%
全病院	登録数	142	138	142	142	135	151	145	141
300以上	登録数	34	33	31	31	31	35	33	35

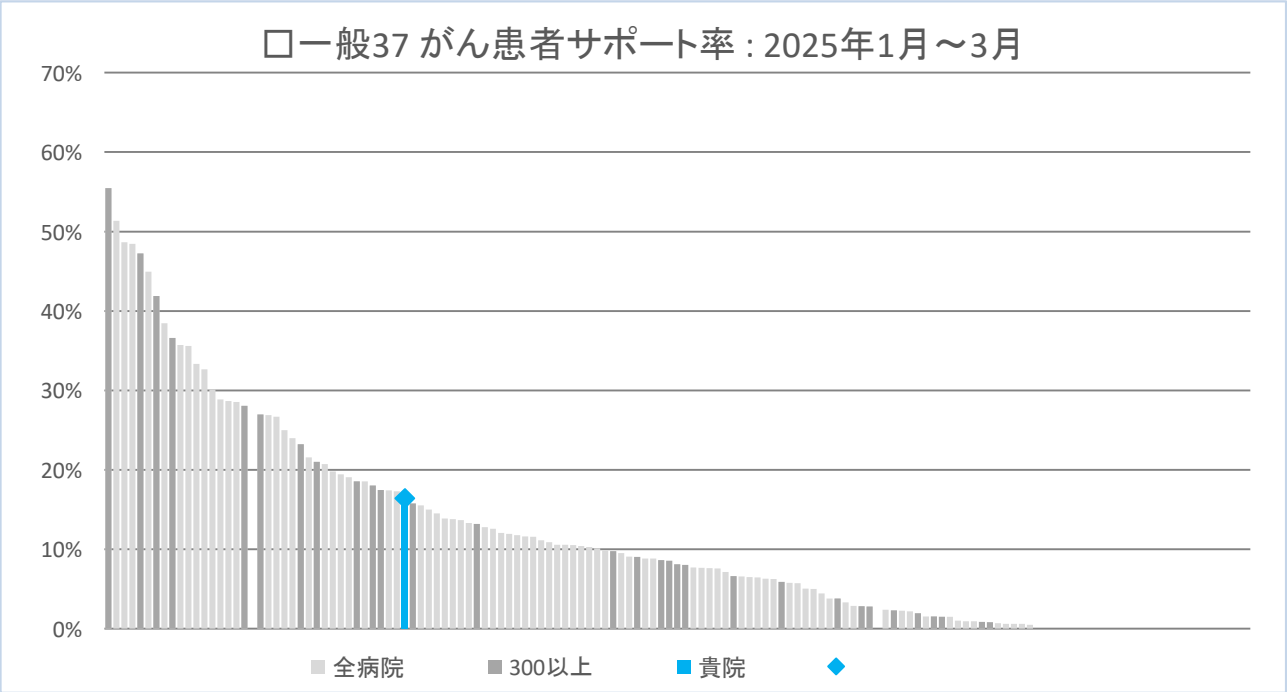

全国自治体病院協議会　医療の質・医療安全指標の評価・公表等推進事業　フィードバック　表紙へ

データ基準日　令和7年4月25日

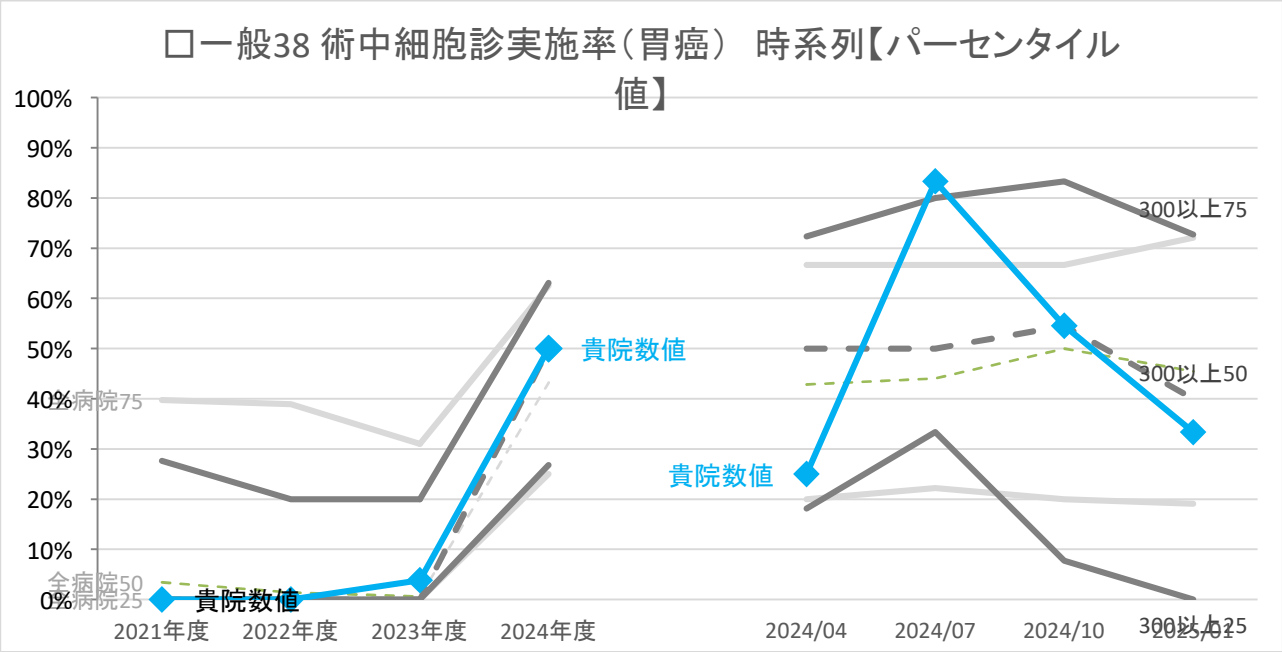

		年度別 2021年度	2022年度	2023年度	2024年度	四半期別 2024/04	2024/07	2024/10	2025/01
貴院	数値	0.0%	0.0%	3.8%	50.0%	25.0%	83.3%	54.5%	33.3%
全病院	25パーセンタイル	0.0%	0.0%	0.0%	25.0%	20.0%	22.2%	20.0%	19.1%
	50パーセンタイル	3.4%	1.4%	0.6%	43.2%	42.9%	44.1%	50.0%	45.5%
	75パーセンタイル	39.7%	38.9%	31.0%	62.5%	66.7%	66.7%	66.7%	72.1%
300以上	25パーセンタイル	0.0%	0.0%	0.0%	26.8%	18.1%	33.3%	7.7%	0.0%
	50パーセンタイル	0.0%	0.0%	0.0%	50.0%	50.0%	50.0%	54.5%	40.0%
	75パーセンタイル	27.6%	20.0%	20.0%	63.1%	72.3%	80.0%	83.3%	72.7%
全病院	平均値	20.2%	19.4%	17.7%	44.7%	44.8%	45.5%	46.2%	46.6%
300以上	平均値	15.4%	13.1%	14.0%	47.8%	47.2%	51.6%	50.4%	44.0%
全病院	登録数	143	138	142	148	129	130	135	127
300以上	登録数	35	33	33	35	32	29	33	33

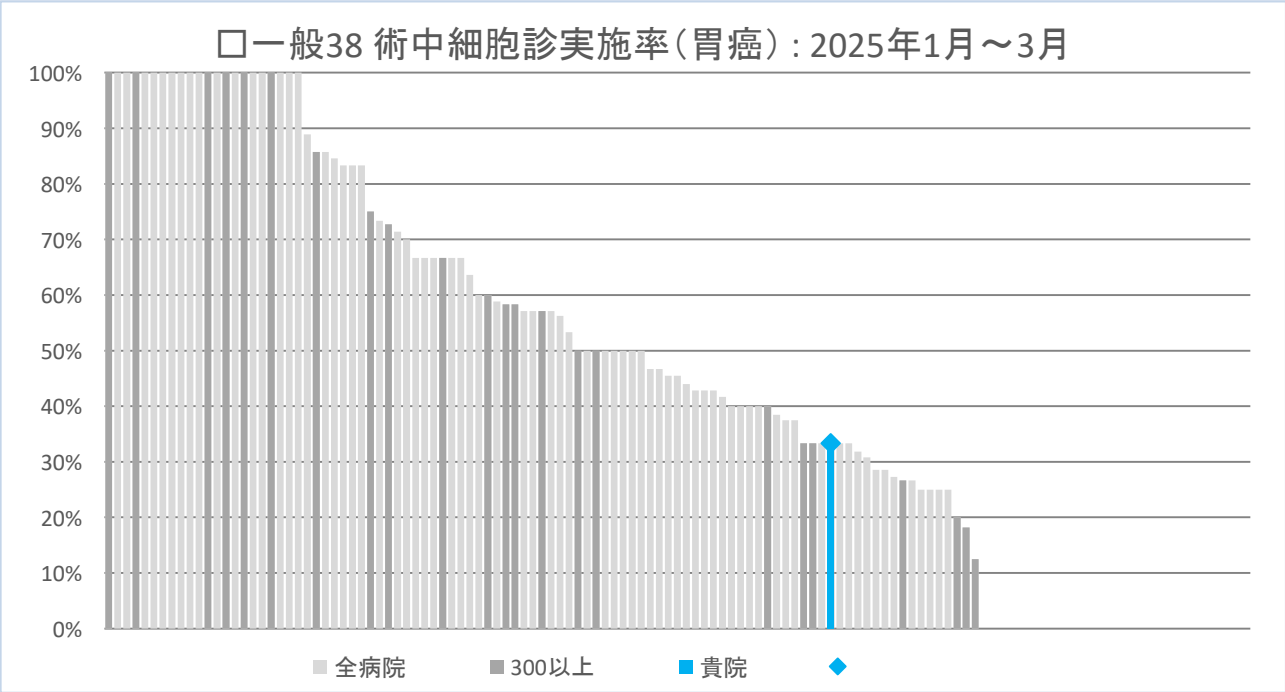

全国自治体病院協議会　医療の質・医療安全指標の評価・公表等推進事業　フィードバック　表紙へ

データ基準日　令和7年4月25日

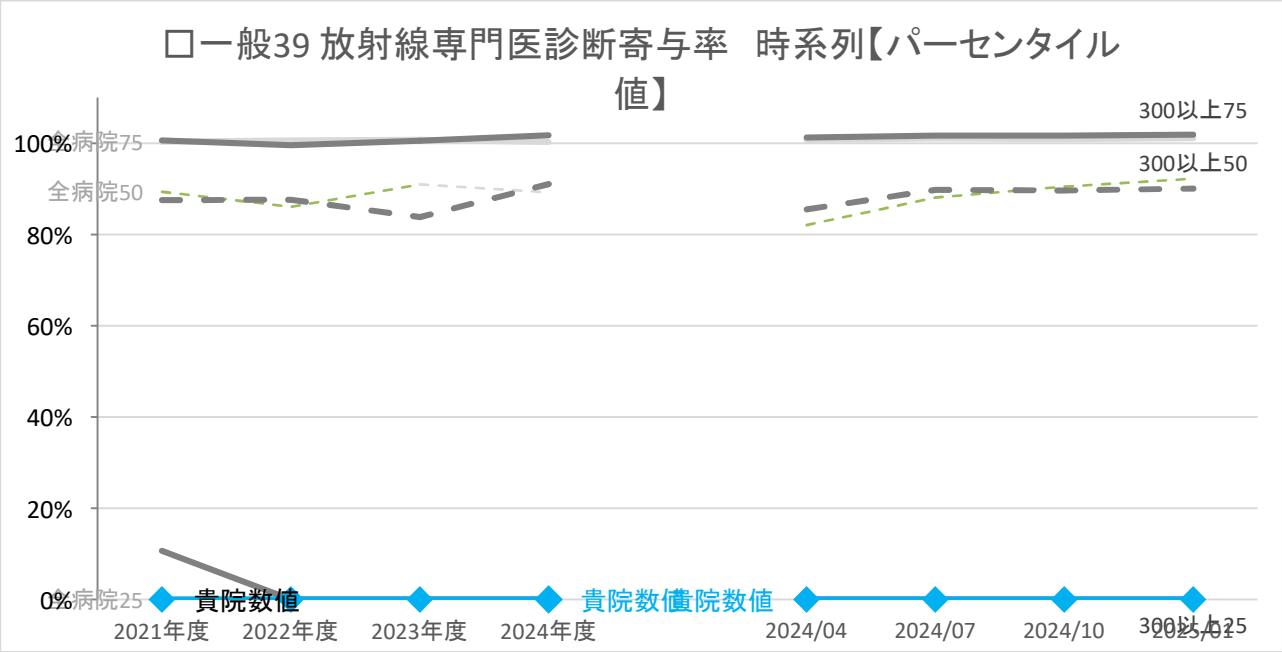

		年度別 2021年度	2022年度	2023年度	2024年度	四半期別 2024/04	2024/07	2024/10	2025/01
貴院	数値	0.0%	0.0%	0.0%	0.0%	0.0%	0.0%	0.0%	0.0%
全病院	25パーセンタイル	0.0%	0.0%	0.0%	0.0%	0.0%	0.0%	0.0%	0.0%
	50パーセンタイル	89.4%	86.1%	91.0%	89.3%	82.1%	88.2%	90.5%	92.3%
	75パーセンタイル	100.3%	100.6%	100.8%	100.3%	100.7%	101.1%	100.9%	101.1%
300以上	25パーセンタイル	10.7%	0.0%	0.0%	0.0%	0.0%	0.0%	0.0%	0.0%
	50パーセンタイル	87.6%	87.6%	83.9%	91.1%	85.6%	89.8%	89.7%	90.1%
	75パーセンタイル	100.6%	99.6%	100.5%	101.7%	101.2%	101.7%	101.7%	101.9%
全病院	平均値	61.3%	59.5%	61.6%	60.5%	59.5%	60.1%	60.2%	61.5%
300以上	平均値	64.6%	60.3%	60.6%	65.5%	61.5%	62.3%	65.0%	64.2%
全病院	登録数	143	140	143	141	138	154	147	141
300以上	登録数	36	35	32	32	32	37	34	36

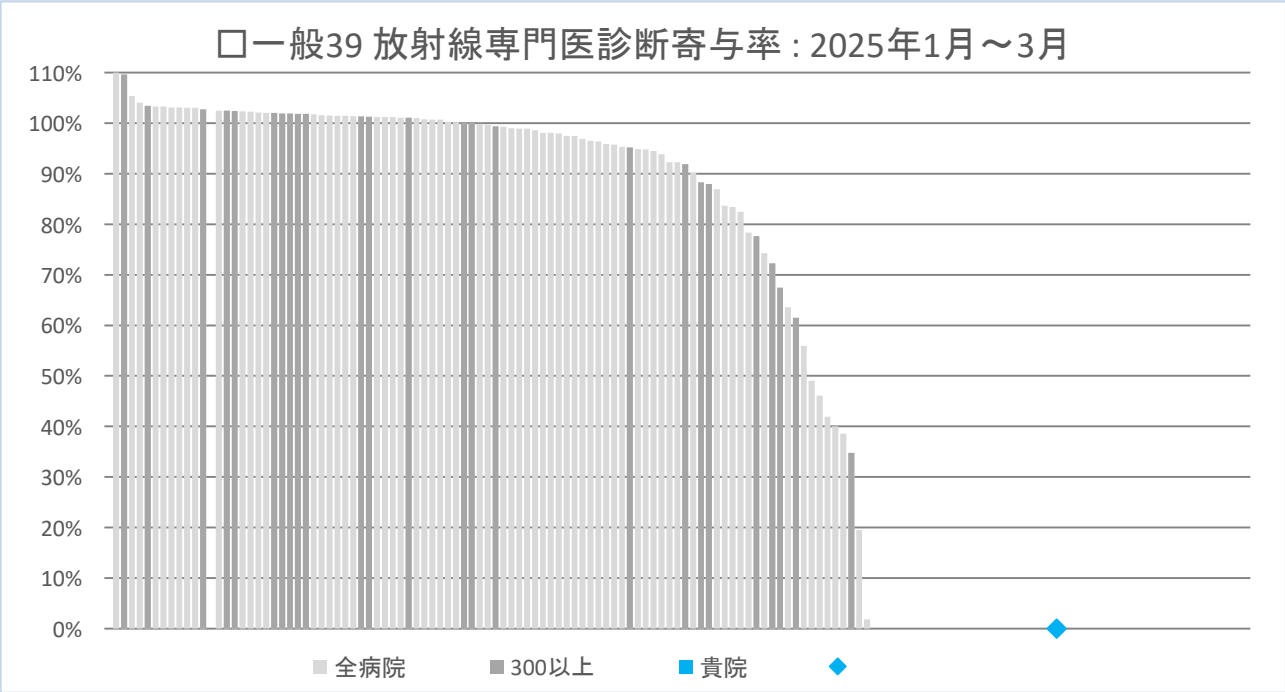

全国自治体病院協議会　医療の質・医療安全指標の評価・公表等推進事業　フィードバック　表紙へ

データ基準日　令和7年4月25日

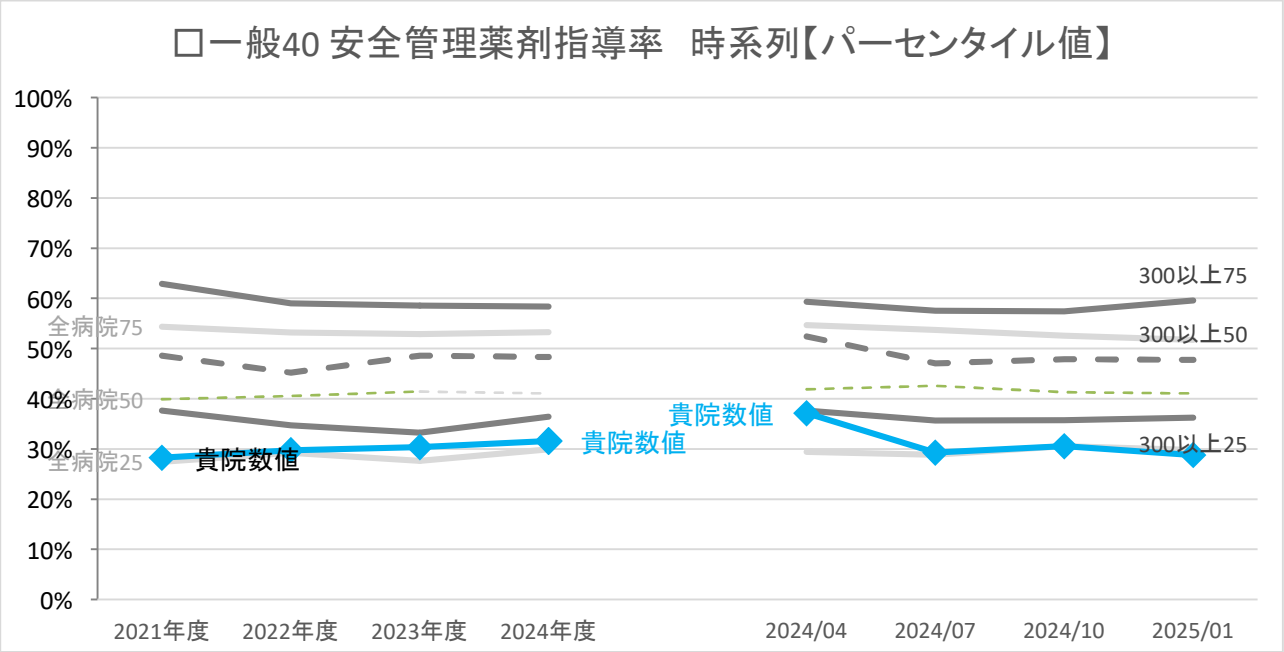

		年度別				四半期別			
		2021年度	2022年度	2023年度	2024年度	2024/04	2024/07	2024/10	2025/01
貴院	数値	28.2%	29.7%	30.4%	31.6%	37.1%	29.3%	30.5%	28.8%
全病院	25パーセンタイル	27.4%	29.2%	27.6%	29.9%	29.4%	28.9%	30.5%	29.8%
	50パーセンタイル	39.9%	40.6%	41.5%	41.1%	41.9%	42.6%	41.4%	41.1%
	75パーセンタイル	54.3%	53.2%	52.9%	53.3%	54.7%	53.7%	52.5%	51.7%
300以上	25パーセンタイル	37.6%	34.7%	33.3%	36.4%	37.6%	35.6%	35.7%	36.2%
	50パーセンタイル	48.6%	45.2%	48.6%	48.3%	52.4%	47.1%	47.9%	47.8%
	75パーセンタイル	62.9%	59.0%	58.6%	58.4%	59.3%	57.5%	57.4%	59.6%
全病院	平均値	40.0%	40.1%	40.5%	40.7%	41.8%	41.0%	41.3%	40.7%
300以上	平均値	48.8%	47.6%	47.8%	48.3%	49.8%	47.8%	48.3%	47.4%
全病院	登録数	152	146	151	158	148	153	153	145
300以上	登録数	37	35	35	37	35	37	37	37

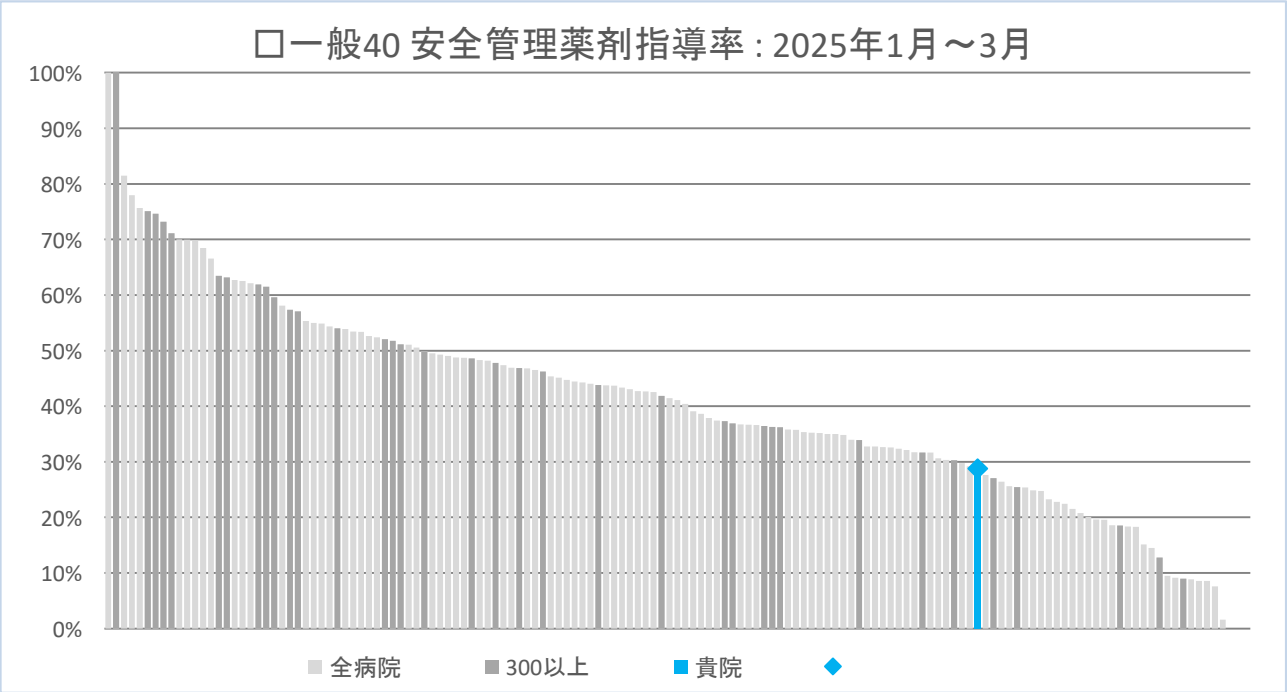

全国自治体病院協議会　医療の質・医療安全指標の評価・公表等推進事業　フィードバック　表紙へ

データ基準日　令和7年4月25日

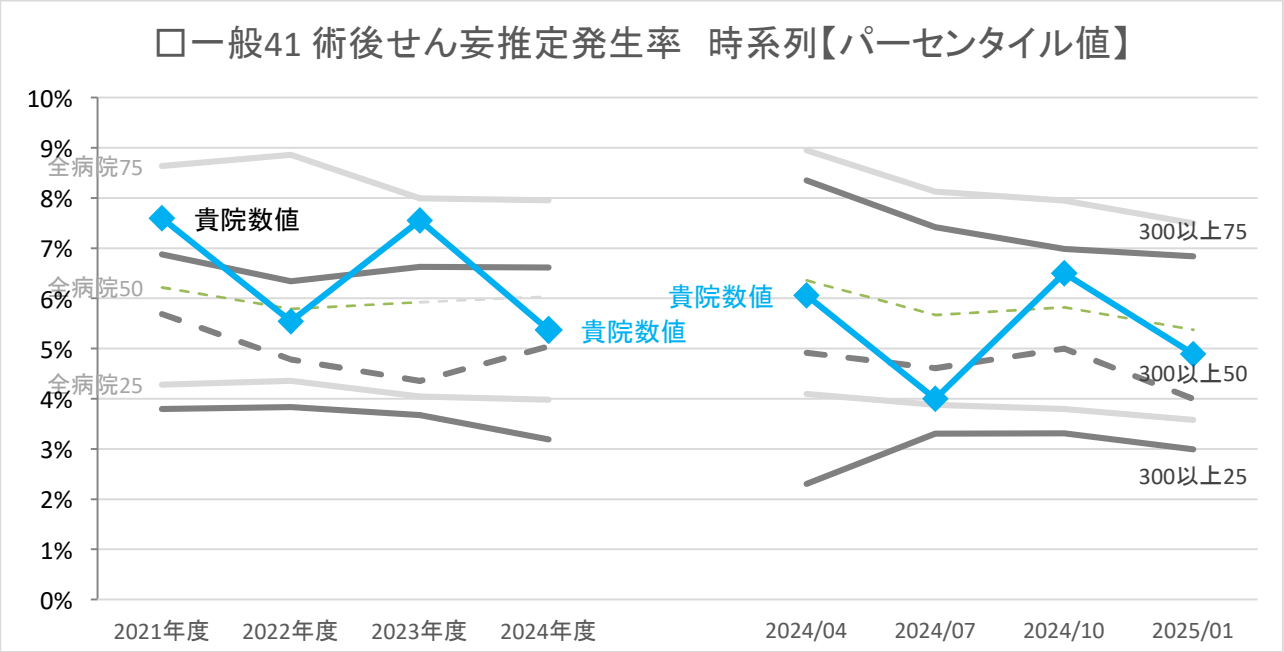

		年度別				四半期別			
		2021年度	2022年度	2023年度	2024年度	2024/04	2024/07	2024/10	2025/01
貴院	数値	7.6%	5.5%	7.6%	5.4%	6.1%	4.0%	6.5%	4.9%
全病院	25パーセンタイル	4.3%	4.4%	4.0%	4.0%	4.1%	3.9%	3.8%	3.6%
	50パーセンタイル	6.2%	5.8%	5.9%	6.0%	6.4%	5.7%	5.8%	5.4%
	75パーセンタイル	8.6%	8.9%	8.0%	8.0%	8.9%	8.1%	7.9%	7.5%
300以上	25パーセンタイル	3.8%	3.8%	3.7%	3.2%	2.3%	3.3%	3.3%	3.0%
	50パーセンタイル	5.7%	4.8%	4.4%	5.0%	4.9%	4.6%	5.0%	4.0%
	75パーセンタイル	6.9%	6.3%	6.6%	6.6%	8.3%	7.4%	7.0%	6.8%
全病院	平均値	7.0%	7.1%	6.8%	6.8%	7.3%	6.6%	6.6%	6.1%
300以上	平均値	6.1%	5.9%	5.4%	5.4%	5.6%	5.4%	5.5%	5.1%
全病院	登録数	143	139	143	148	140	145	144	138
300以上	登録数	34	32	32	34	32	34	35	35

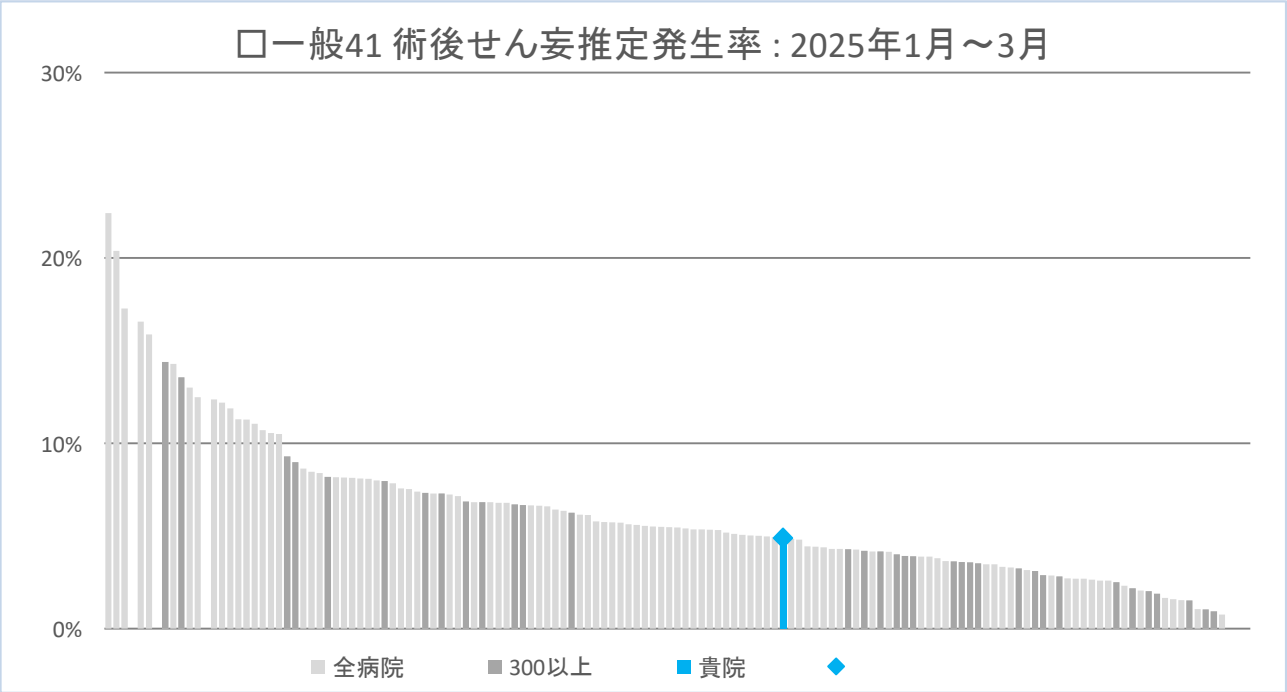

全国自治体病院協議会　医療の質・医療安全指標の評価・公表等推進事業　フィードバック　表紙へ

データ基準日　令和7年4月25日

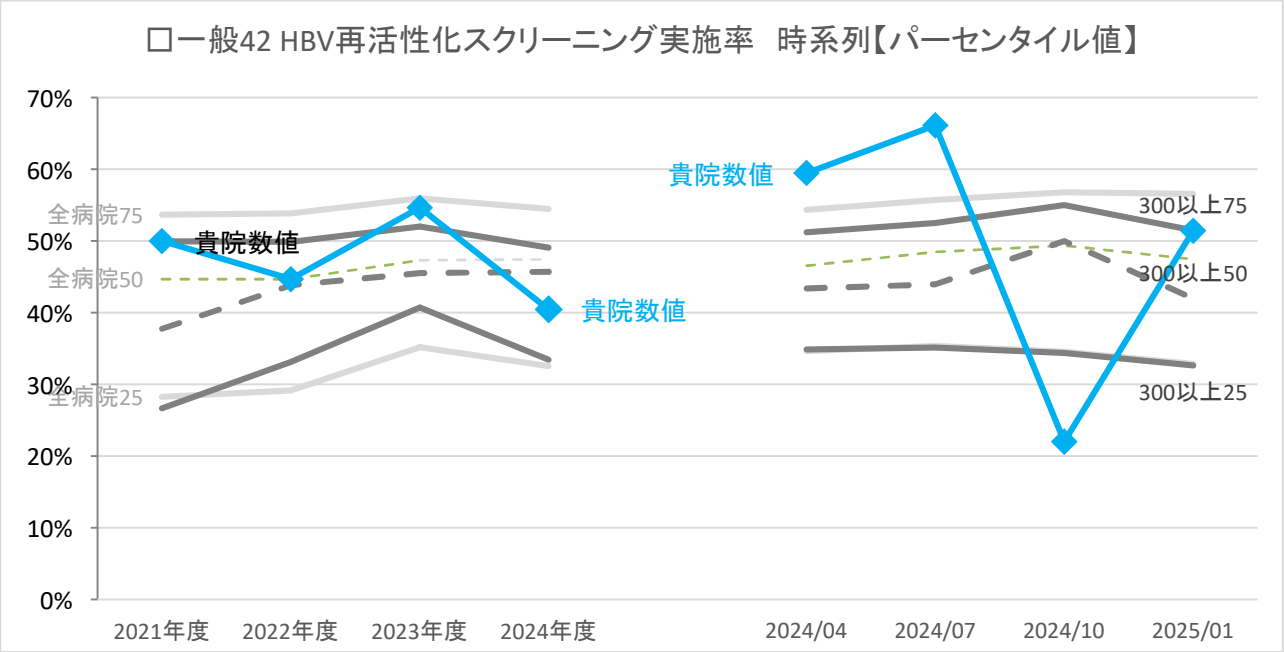

		年度別				四半期別			
		2021年度	2022年度	2023年度	2024年度	2024/04	2024/07	2024/10	2025/01
貴院	数値	50.0%	44.7%	54.6%	40.5%	59.5%	66.1%	22.0%	51.4%
全病院	25パーセンタイル	28.3%	29.2%	35.2%	32.5%	34.7%	35.4%	34.6%	32.9%
	50パーセンタイル	44.7%	44.7%	47.3%	47.5%	46.6%	48.5%	49.4%	47.5%
	75パーセンタイル	53.7%	53.9%	56.0%	54.5%	54.3%	55.7%	56.8%	56.6%
300以上	25パーセンタイル	26.7%	33.2%	40.7%	33.4%	34.9%	35.2%	34.4%	32.6%
	50パーセンタイル	37.8%	43.9%	45.5%	45.7%	43.4%	44.0%	50.0%	42.0%
	75パーセンタイル	49.9%	49.9%	52.0%	49.1%	51.2%	52.5%	55.0%	51.5%
全病院	平均値	40.7%	41.2%	43.9%	43.5%	42.9%	44.2%	44.4%	43.6%
300以上	平均値	38.6%	40.9%	44.8%	42.8%	42.7%	42.9%	45.0%	42.2%
全病院	登録数	140	137	141	139	135	149	144	139
300以上	登録数	35	34	31	31	31	35	33	35

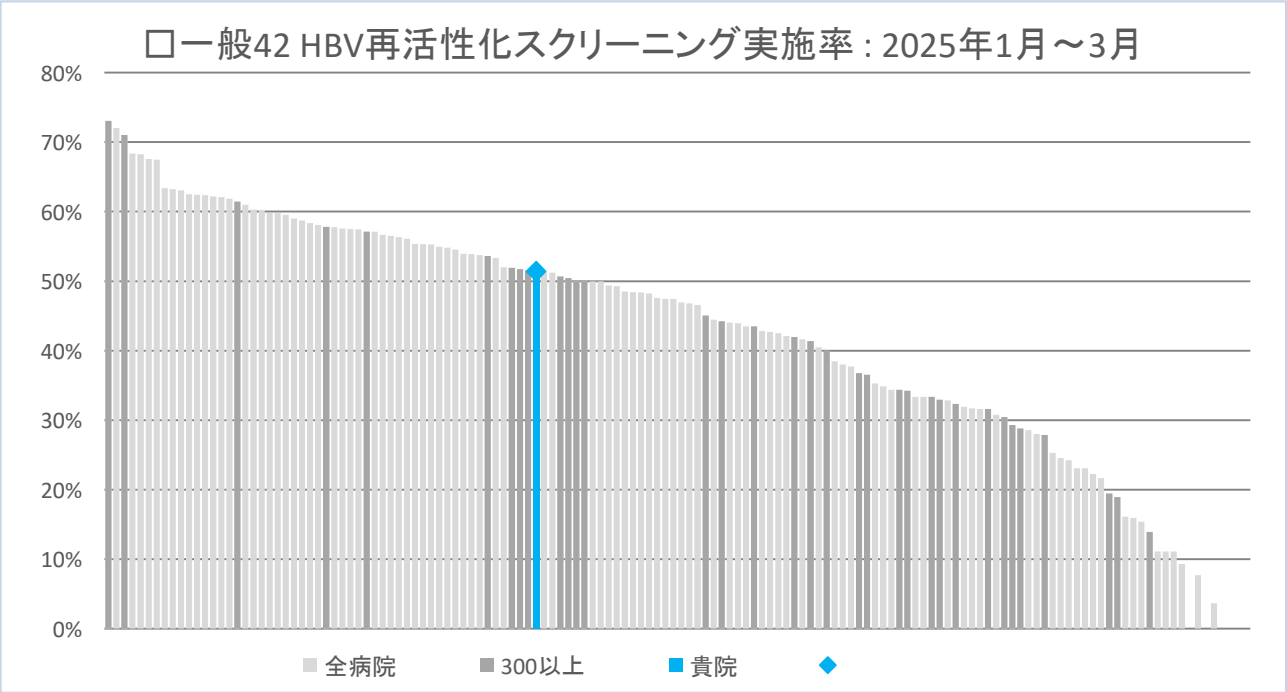

全国自治体病院協議会　医療の質・医療安全指標の評価・公表等推進事業　フィードバック　表紙へ

データ基準日　令和7年4月25日

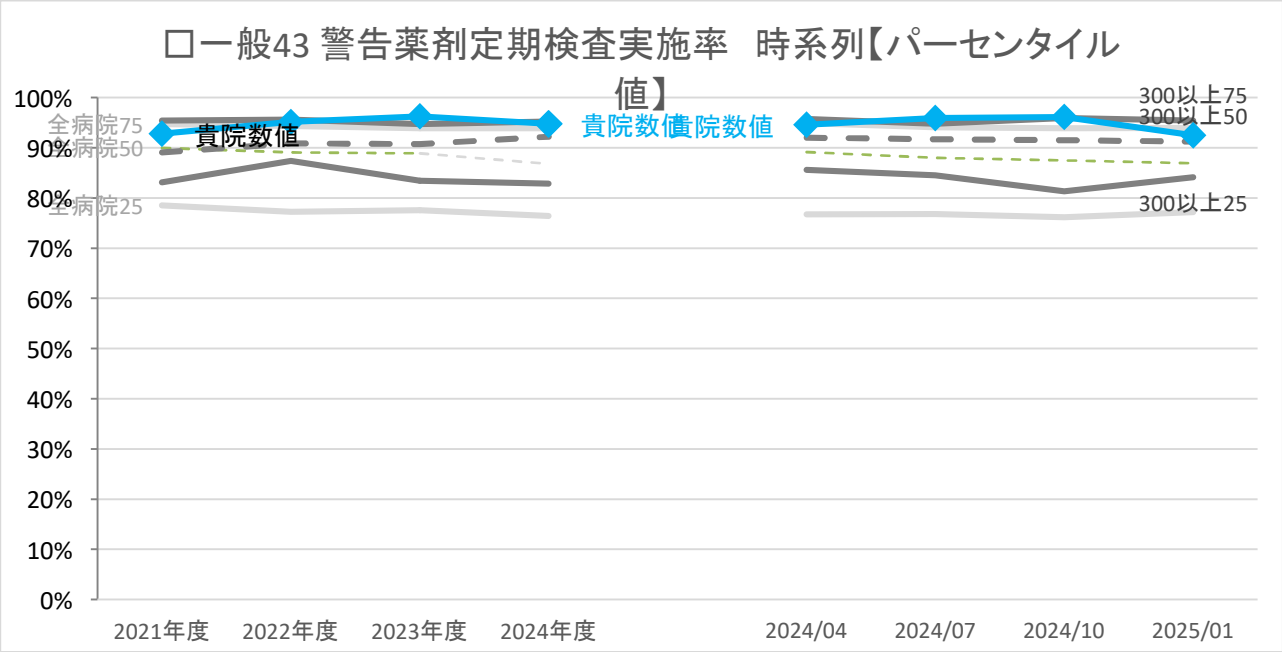

		年度別				四半期別			
		2021年度	2022年度	2023年度	2024年度	2024/04	2024/07	2024/10	2025/01
貴院	数値	92.8%	95.1%	96.3%	94.8%	94.6%	95.9%	96.2%	92.5%
全病院	25パーセンタイル	78.5%	77.3%	77.6%	76.4%	76.7%	76.8%	76.2%	77.2%
	50パーセンタイル	90.0%	89.1%	88.9%	86.8%	89.2%	88.0%	87.5%	87.0%
	75パーセンタイル	94.7%	94.3%	93.9%	93.9%	94.9%	94.1%	93.9%	94.0%
300以上	25パーセンタイル	83.1%	87.4%	83.4%	82.8%	85.6%	84.5%	81.3%	84.2%
	50パーセンタイル	89.1%	90.9%	90.8%	92.2%	92.0%	91.8%	91.6%	91.3%
	75パーセンタイル	95.4%	95.6%	94.7%	95.2%	95.8%	94.8%	95.9%	95.5%
全病院	平均値	85.9%	85.0%	84.4%	83.6%	84.6%	83.8%	83.9%	84.4%
300以上	平均値	87.1%	88.6%	88.7%	89.1%	89.7%	88.5%	88.7%	89.0%
全病院	登録数	138	138	139	138	132	148	143	137
300以上	登録数	34	34	31	31	31	35	33	35

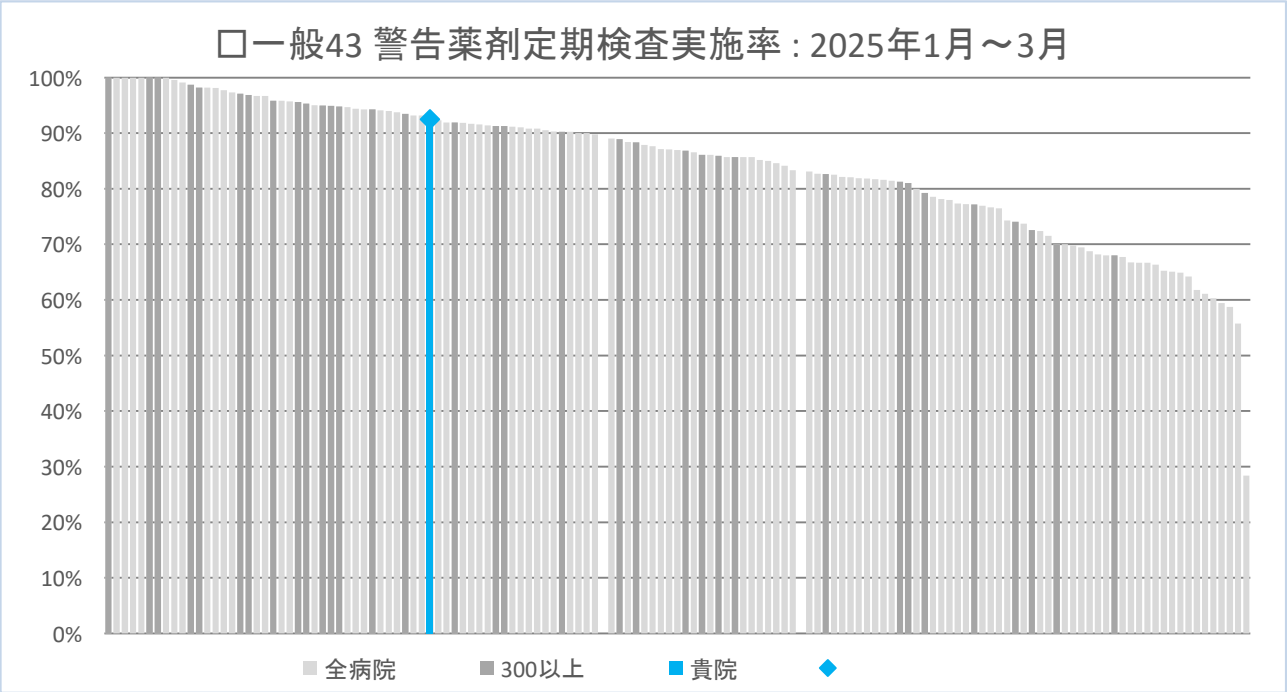

全国自治体病院協議会　医療の質・医療安全指標の評価・公表等推進事業　フィードバック　表紙へ

データ基準日　令和7年4月25日

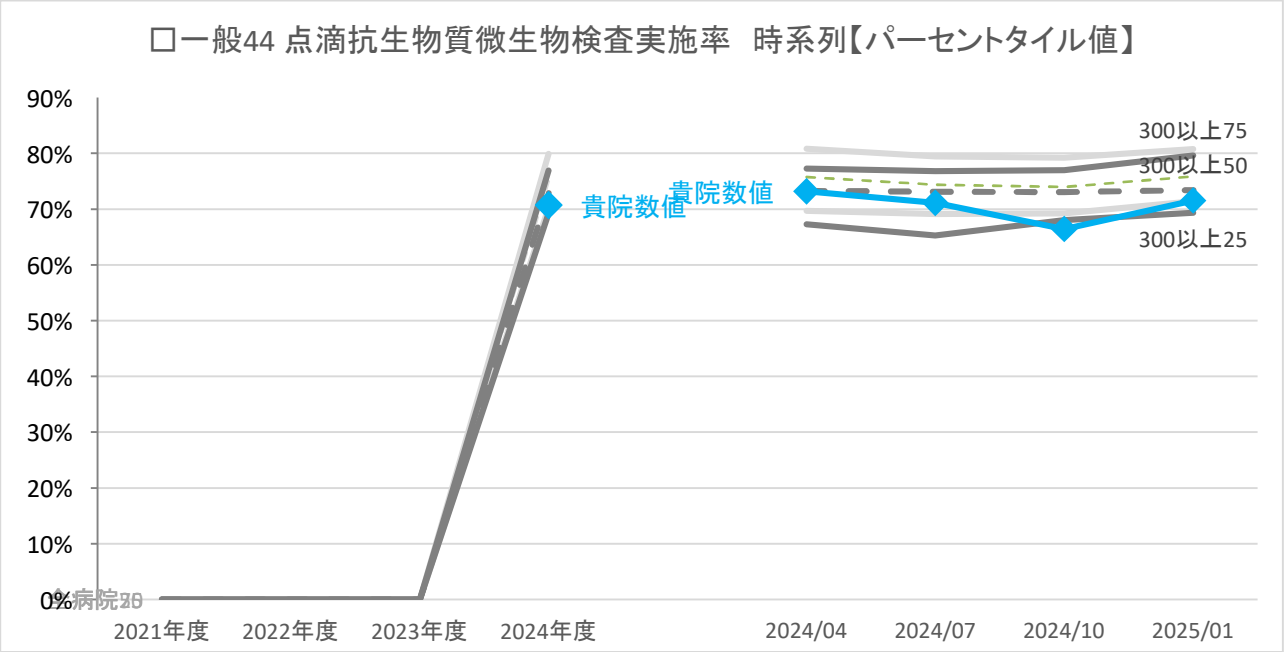

		年度別				四半期別			
		2021年度	2022年度	2023年度	2024年度	2024/04	2024/07	2024/10	2025/01
貴院	数値	<なし>	<なし>	<なし>	70.7%	73.2%	71.1%	66.4%	71.5%
全病院	25パーセンタイル				70.3%	69.7%	69.1%	69.2%	71.4%
	50パーセンタイル				75.0%	75.8%	74.4%	74.0%	75.9%
	75パーセンタイル				79.9%	80.8%	79.5%	79.2%	80.8%
300以上	25パーセンタイル				69.2%	67.3%	65.3%	68.0%	69.3%
	50パーセンタイル				72.9%	73.3%	73.1%	73.1%	73.4%
	75パーセンタイル				76.9%	77.3%	76.8%	77.0%	79.6%
全病院	平均値				74.3%	74.8%	73.5%	73.4%	75.3%
300以上	平均値				71.8%	72.2%	70.5%	71.4%	73.6%
全病院	登録数				154	144	150	149	142
300以上	登録数				36	34	36	36	36

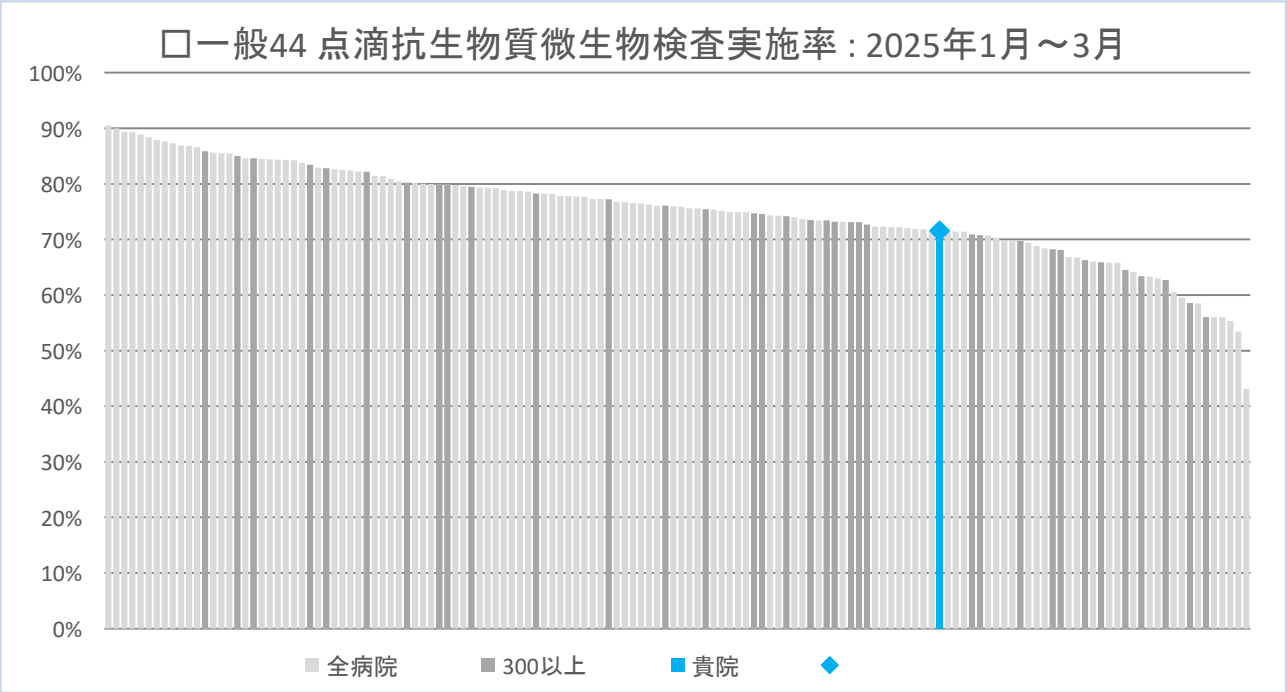

全国自治体病院協議会　医療の質・医療安全指標の評価・公表等推進事業　フィードバック　表紙へ

データ基準日　令和7年4月25日

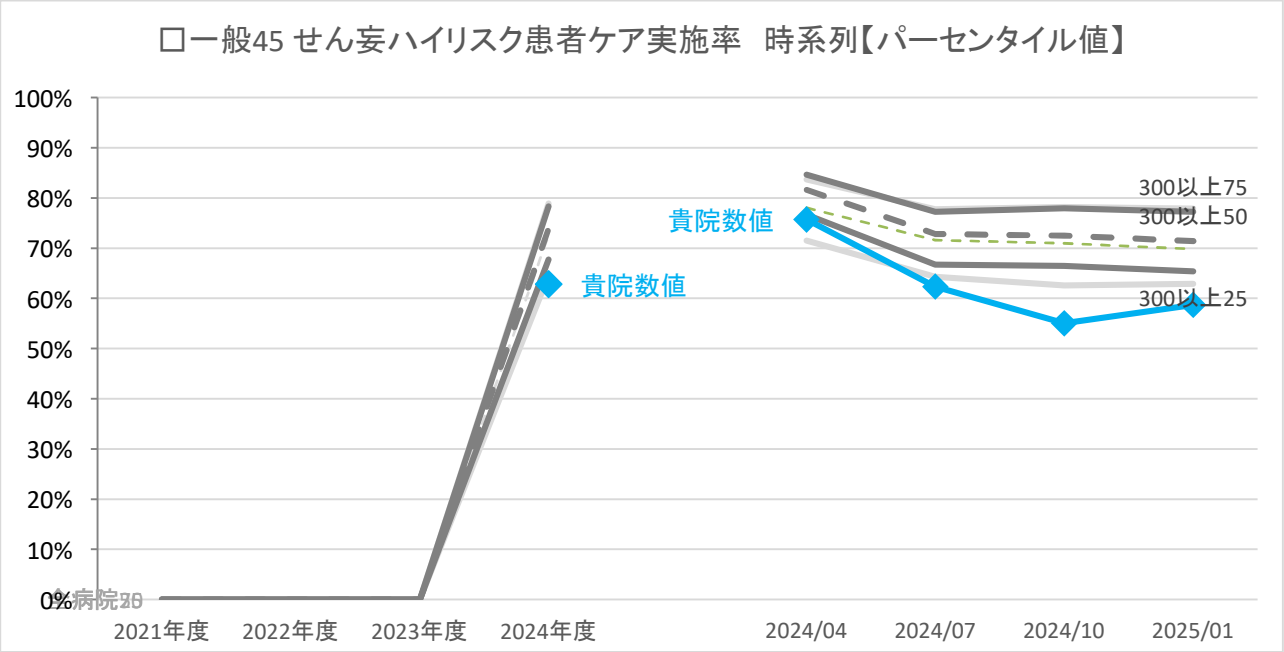

		年度別				四半期別			
		2021年度	2022年度	2023年度	2024年度	2024/04	2024/07	2024/10	2025/01
貴院	数値	〈なし〉	〈なし〉	〈なし〉	62.8%	75.7%	62.3%	55.0%	58.7%
全病院	25パーセンタイル				64.5%	71.5%	64.3%	62.6%	62.9%
	50パーセンタイル				72.7%	78.1%	71.7%	71.0%	69.8%
	75パーセンタイル				78.9%	83.7%	77.7%	78.2%	77.9%
300以上	25パーセンタイル				67.8%	76.7%	66.7%	66.5%	65.4%
	50パーセンタイル				74.0%	81.6%	72.9%	72.5%	71.4%
	75パーセンタイル				78.3%	84.6%	77.3%	77.9%	77.2%
全病院	平均値				69.4%	73.5%	68.3%	68.9%	67.9%
300以上	平均値				72.6%	78.5%	70.4%	71.6%	70.4%
全病院	登録数				156	144	151	149	142
300以上	登録数				36	34	36	36	36

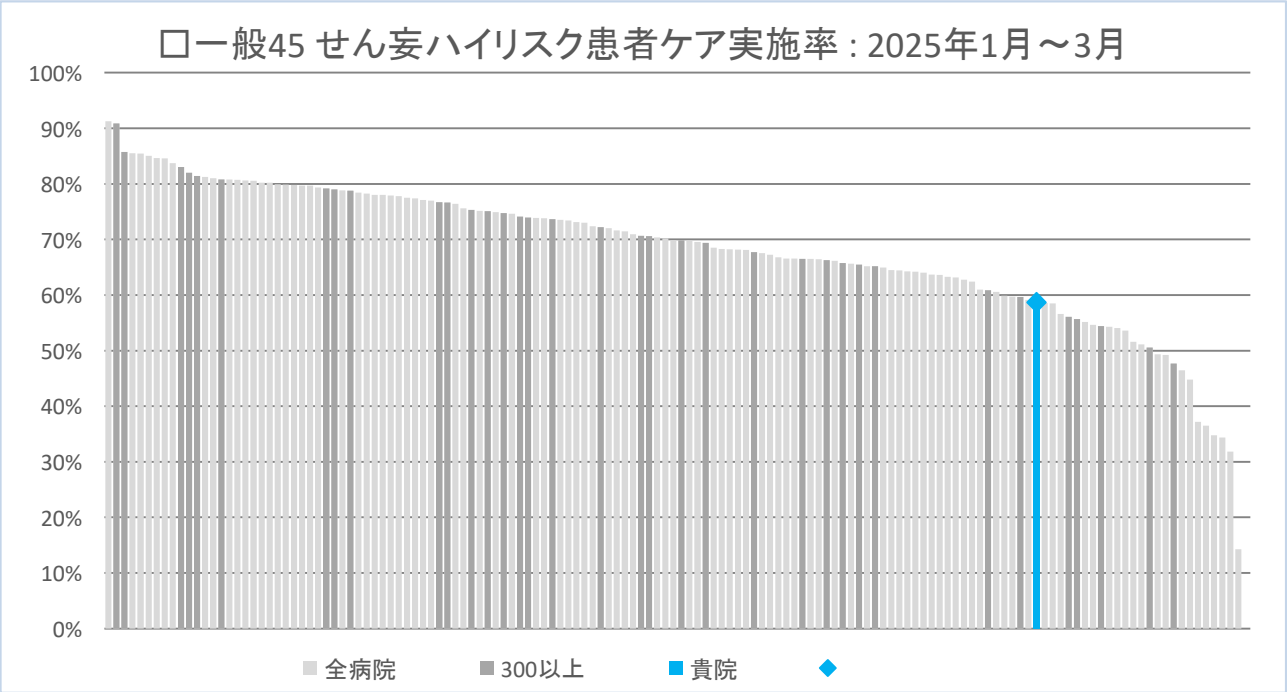

全国自治体病院協議会　医療の質・医療安全指標の評価・公表等推進事業　フィードバック　表紙へ

データ基準日　令和7年4月25日

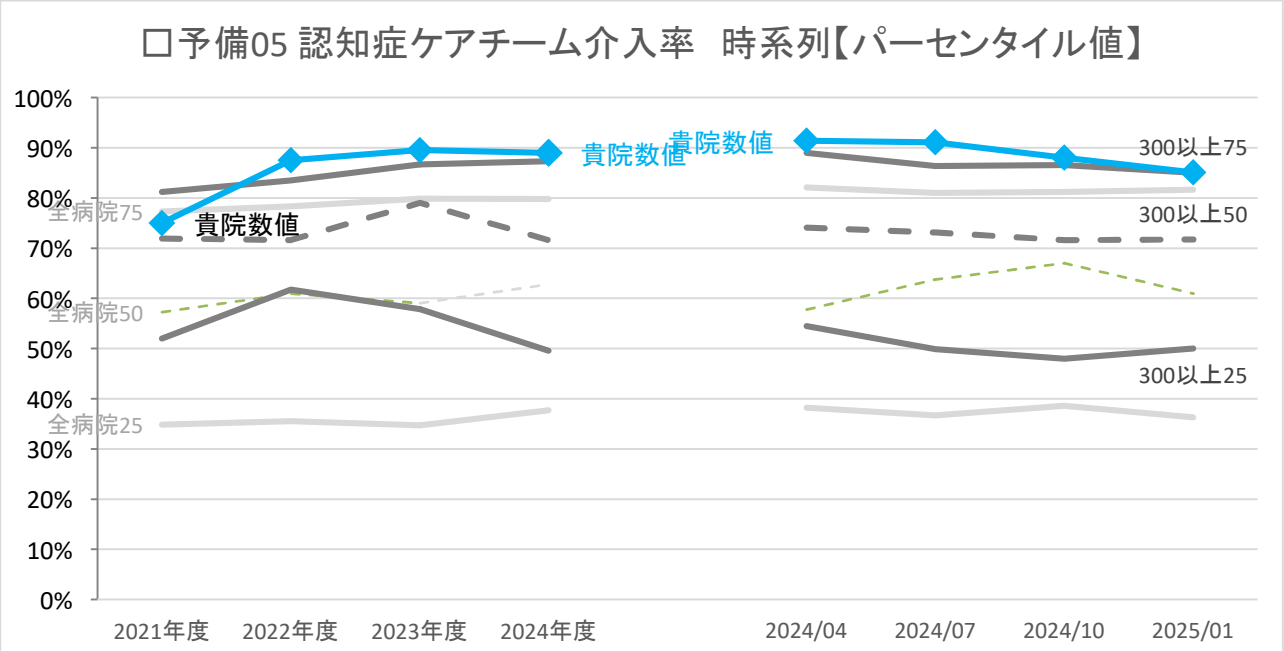

		年度別				四半期別			
		2021年度	2022年度	2023年度	2024年度	2024/04	2024/07	2024/10	2025/01
貴院	数値	75.0%	87.5%	89.5%	89.0%	91.4%	91.1%	88.1%	85.1%
全病院	25パーセンタイル	34.8%	35.5%	34.7%	37.7%	38.2%	36.7%	38.6%	36.3%
	50パーセンタイル	57.3%	61.0%	59.1%	62.8%	57.8%	63.8%	67.0%	61.0%
	75パーセンタイル	77.3%	78.3%	79.9%	79.8%	82.1%	81.0%	81.2%	81.6%
300以上	25パーセンタイル	52.0%	61.7%	57.9%	49.5%	54.5%	49.9%	48.0%	50.0%
	50パーセンタイル	72.0%	71.6%	79.0%	71.6%	74.1%	73.2%	71.6%	71.7%
	75パーセンタイル	81.2%	83.5%	86.7%	87.3%	89.0%	86.3%	86.6%	85.0%
全病院	平均値	53.0%	54.6%	56.9%	57.5%	58.1%	58.0%	58.8%	57.3%
300以上	平均値	65.1%	66.7%	68.4%	65.8%	69.7%	65.3%	66.2%	64.4%
全病院	登録数	132	136	141	146	135	142	142	135
300以上	登録数	32	32	33	35	33	35	35	35

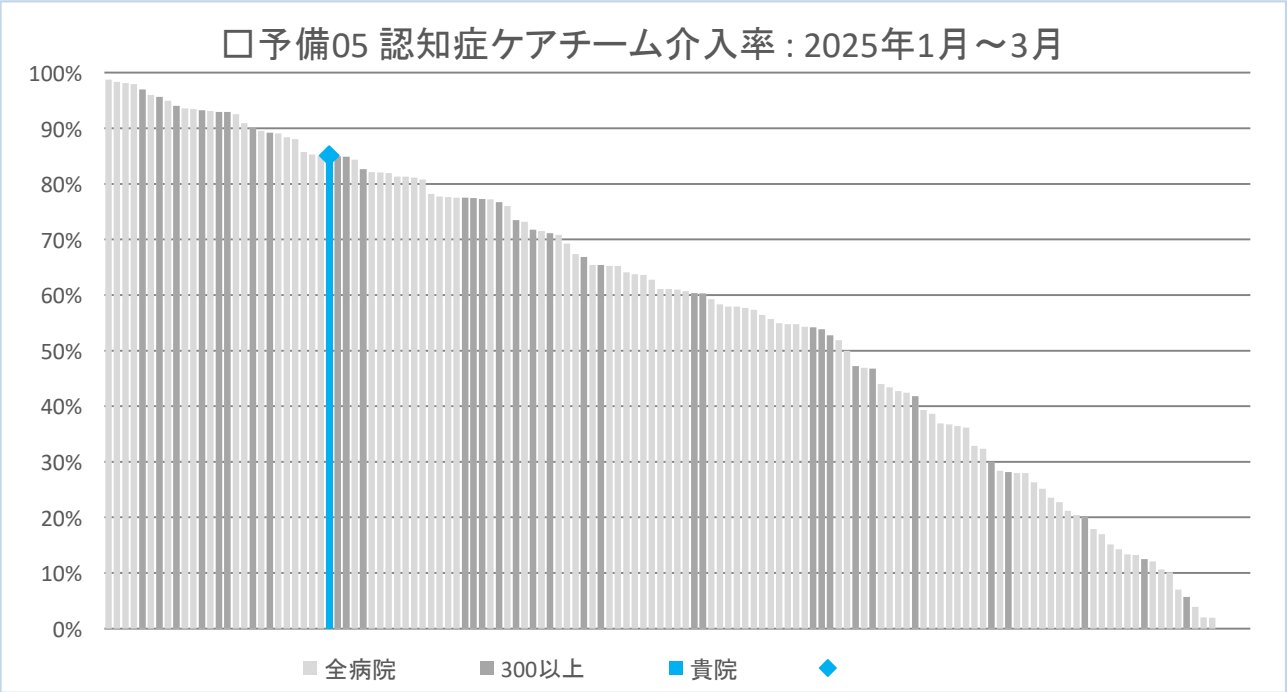

全国自治体病院協議会　医療の質・医療安全指標の評価・公表等推進事業　フィードバック　表紙へ

データ基準日　令和7年4月25日

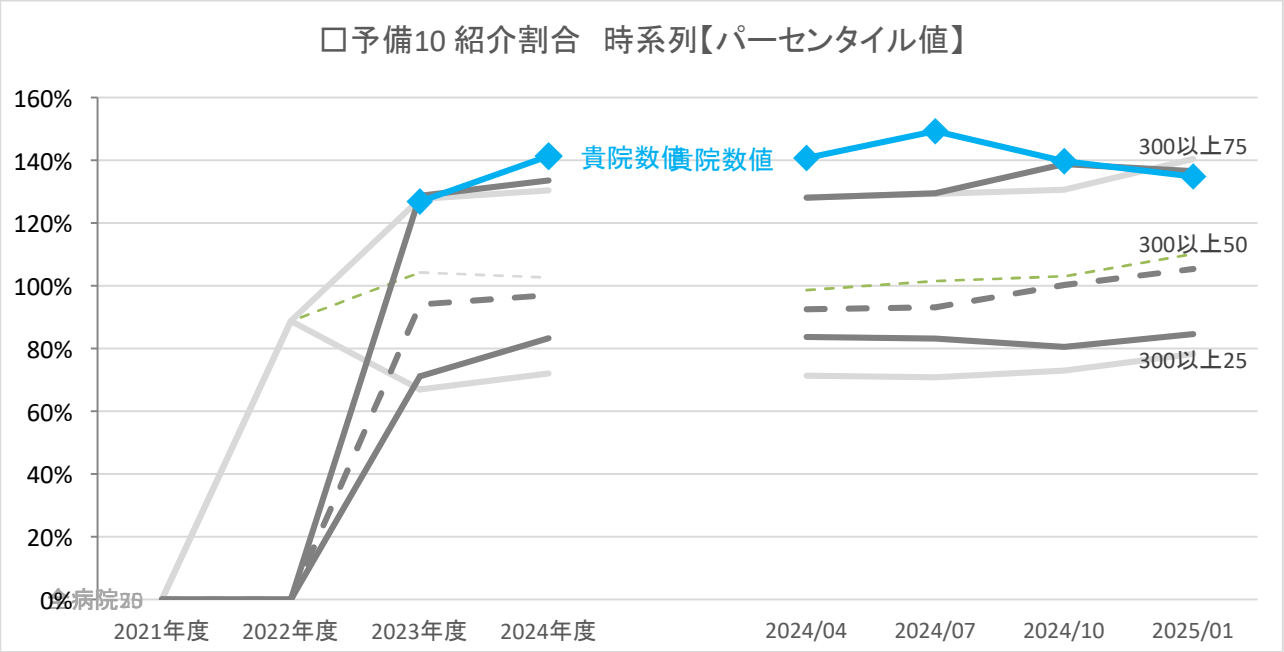

		年度別				四半期別			
		2021年度	2022年度	2023年度	2024年度	2024/04	2024/07	2024/10	2025/01
貴院	数値	<なし>	<なし>	126.9%	141.3%	140.7%	149.3%	139.7%	134.9%
全病院	25パーセンタイル		88.8%	66.9%	72.1%	71.3%	70.8%	72.9%	78.3%
	50パーセンタイル		88.8%	104.3%	102.7%	98.7%	101.6%	103.0%	110.2%
	75パーセンタイル		88.8%	127.6%	130.4%	128.1%	129.4%	130.6%	140.4%
300以上	25パーセンタイル			71.1%	83.3%	83.7%	83.2%	80.6%	84.6%
	50パーセンタイル			94.1%	97.1%	92.6%	93.1%	100.4%	105.5%
	75パーセンタイル			128.7%	133.5%	128.1%	129.5%	138.8%	136.6%
全病院	平均値		88.8%	104.2%	105.4%	100.6%	104.3%	112.0%	109.8%
300以上	平均値			100.9%	107.0%	102.7%	105.0%	115.3%	111.8%
全病院	登録数		1	150	154	142	147	145	134
300以上	登録数			35	37	35	36	35	34

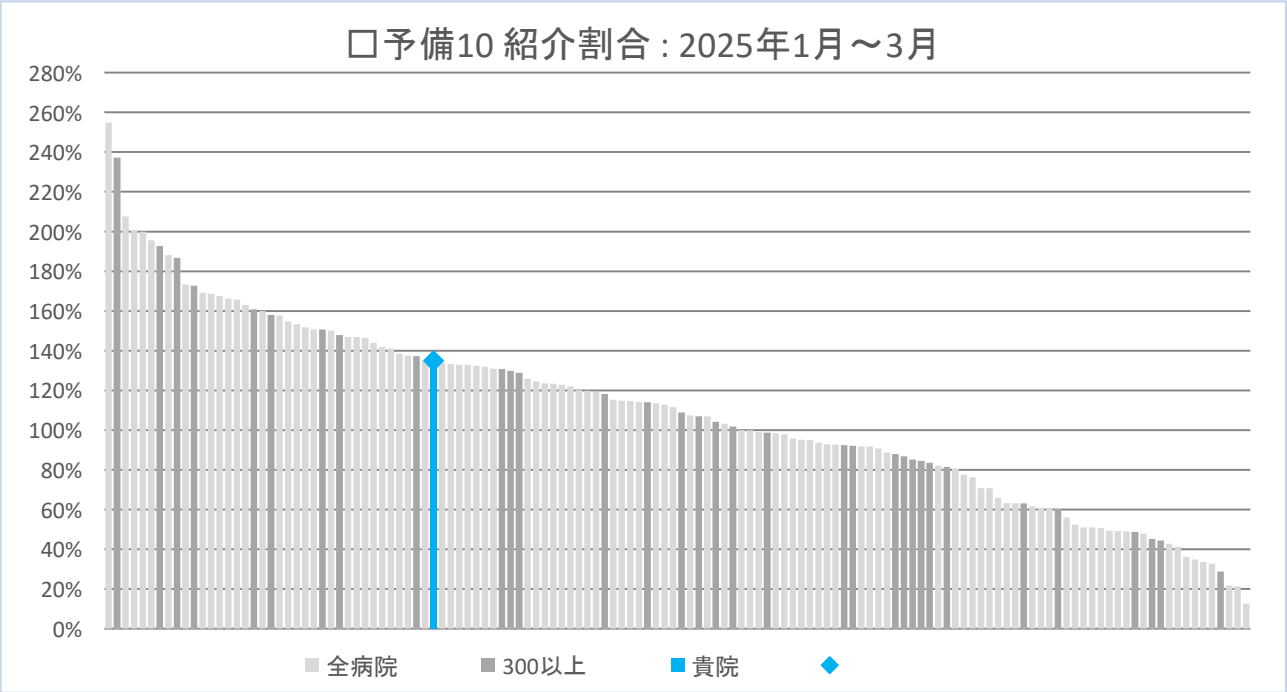

全国自治体病院協議会　医療の質・医療安全指標の評価・公表等推進事業　フィードバック　表紙へ

データ基準日　令和7年4月25日

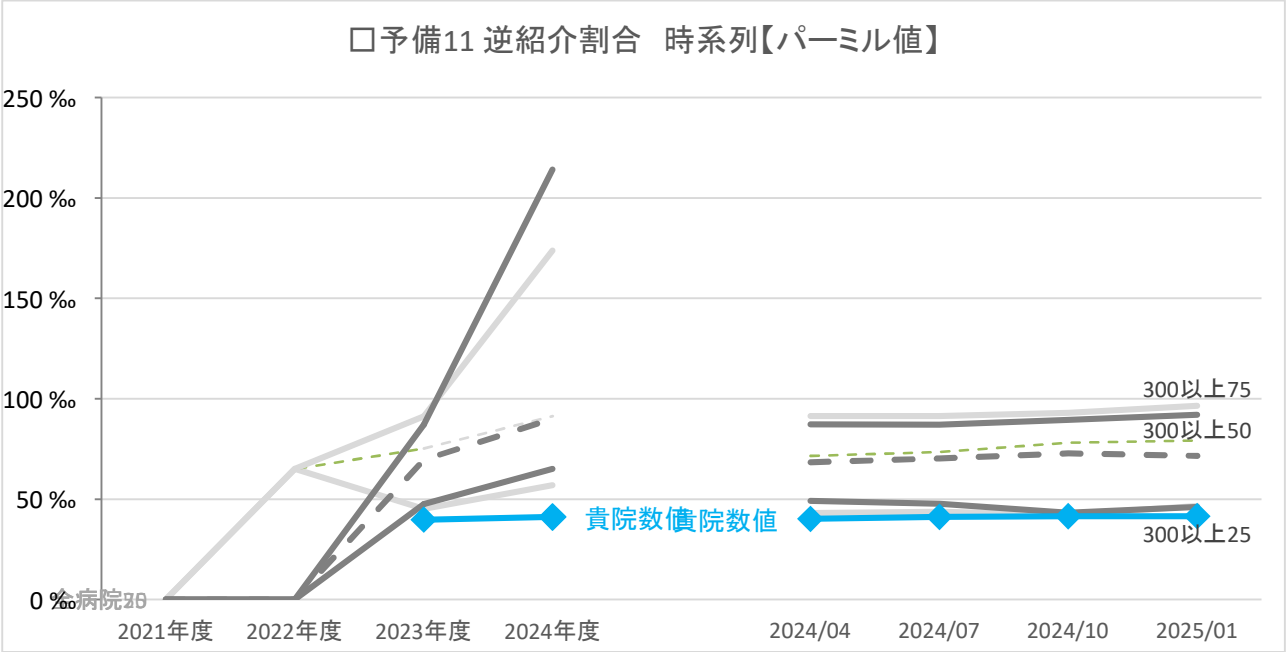
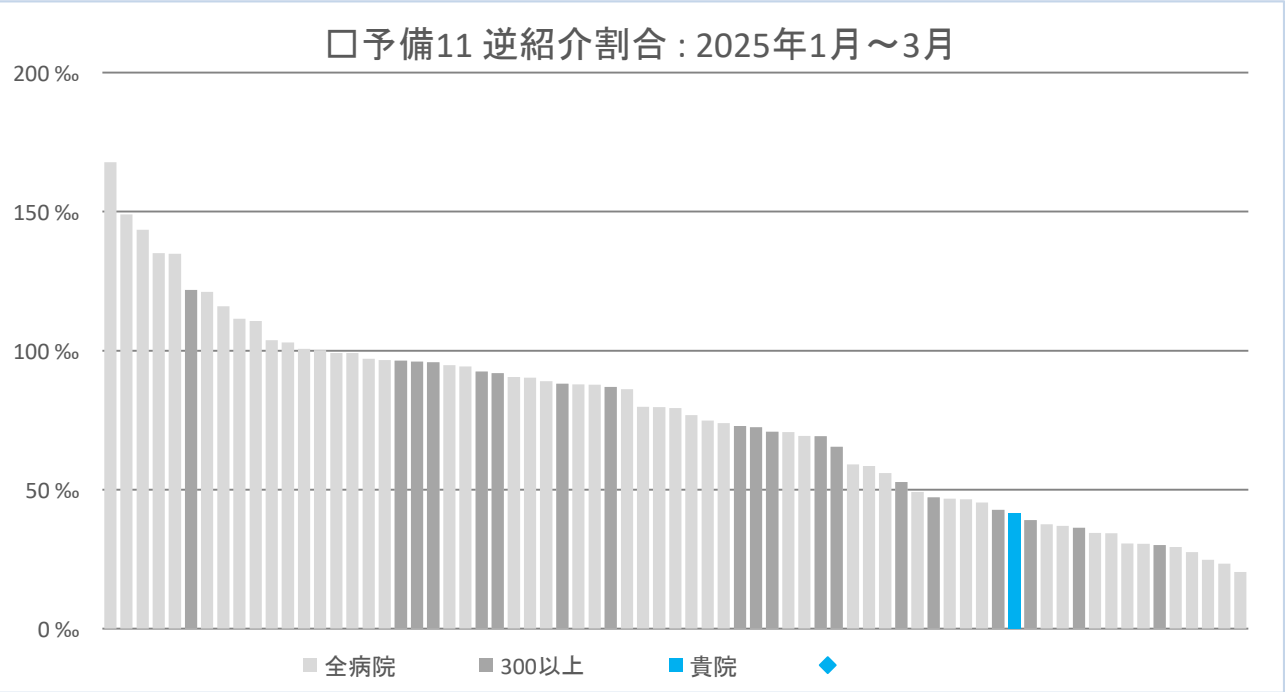
		年度別				四半期別			
		2021年度	2022年度	2023年度	2024年度	2024/04	2024/07	2024/10	2025/01
貴院	数値	〈なし〉	〈なし〉	39.7‰	41.1‰	40.2‰	41.2‰	41.5‰	41.5‰
全病院	25パーセンタイル		65.1‰	45.1‰	57.0‰	43.0‰	43.7‰	42.2‰	46.7‰
	50パーセンタイル		65.1‰	75.2‰	91.3‰	71.7‰	73.6‰	78.1‰	79.3‰
	75パーセンタイル		65.1‰	91.2‰	173.8‰	91.4‰	91.3‰	92.9‰	96.5‰
300以上	25パーセンタイル			47.5‰	65.1‰	49.1‰	47.7‰	43.2‰	46.0‰
	50パーセンタイル			69.7‰	90.1‰	68.4‰	70.4‰	72.9‰	71.6‰
	75パーセンタイル			87.1‰	214.2‰	87.2‰	87.1‰	89.5‰	92.0‰
全病院	平均値		65.1‰	73.4‰	143.7‰	72.4‰	71.1‰	73.0‰	76.3‰
300以上	平均値			67.6‰	134.5‰	68.8‰	71.3‰	69.9‰	70.5‰
全病院	登録数		1.0‰	150.0‰	128.0‰	122.0‰	82.0‰	82.0‰	71.0‰
300以上	登録数			35.0‰	33.0‰	33.0‰	21.0‰	21.0‰	20.0‰